

Nº 20/2020

ARAPIRACA CONTRA O CORONAVÍRUS

Boletim

Monitoramento dos Leitos Hospitalares – Covid-19

09 de outubro de 2020

SECRETARIA DE
SAÚDE



PREFEITURA DE
ARAPIRACA

Atualmente o município de Arapiraca conta com leitos pactuados para referência no atendimento à pandemia pelo COVID-19 nos hospitais: Hospital Memorial Djacy Barbosa (HMDB), Hospital de Emergência Dr. Daniel Houly (HEDH) e Hospital Regional de Arapiraca (HRA). Este boletim, portanto, destina-se a trazer as principais informações epidemiológicas relativas às internações hospitalares, contribuindo para o monitoramento hospitalar e proporcionando a devida publicidade dos dados. O mesmo tem periodicidade semanal e é sempre publicado às sextas-feiras.

Tabela 1 – Leitos de UTI pactuados e Taxa de ocupação por Hospital em 09 de outubro. Arapiraca, 2020.

Hospital	Leitos pactuados	Taxa de Ocupação
HEDH	27	59,3%
HRA	10	20%

Fonte: Censo Hospitalar

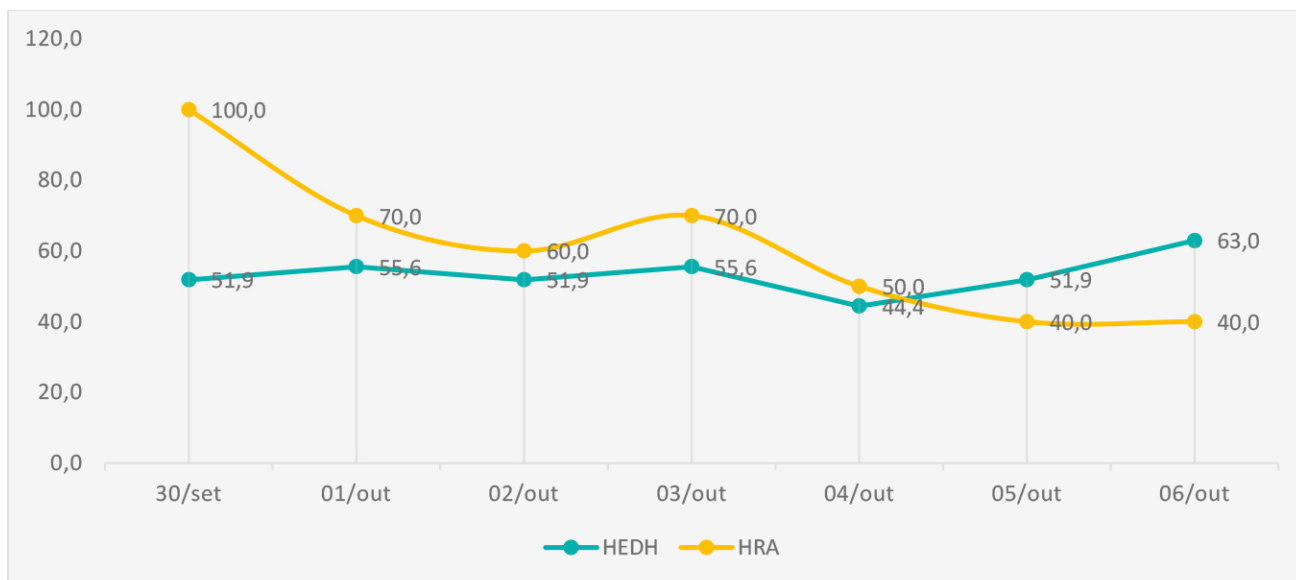
Tabela 2 – Leitos de Clínica médica pactuados e Taxa de ocupação por Hospital em 09 de outubro. Arapiraca, 2020.

Hospital	Leitos pactuados	Taxa de Ocupação
HEDH (adulto)	40	40%
HEDH (pedriático)	10	40%
HRA	18	22,22%

Fonte: Censo Hospitalar

Os gráficos a seguir foram elaborados com base nos relatórios disponibilizados pelos hospitais no período de 30 de setembro a 6 de outubro do corrente ano.

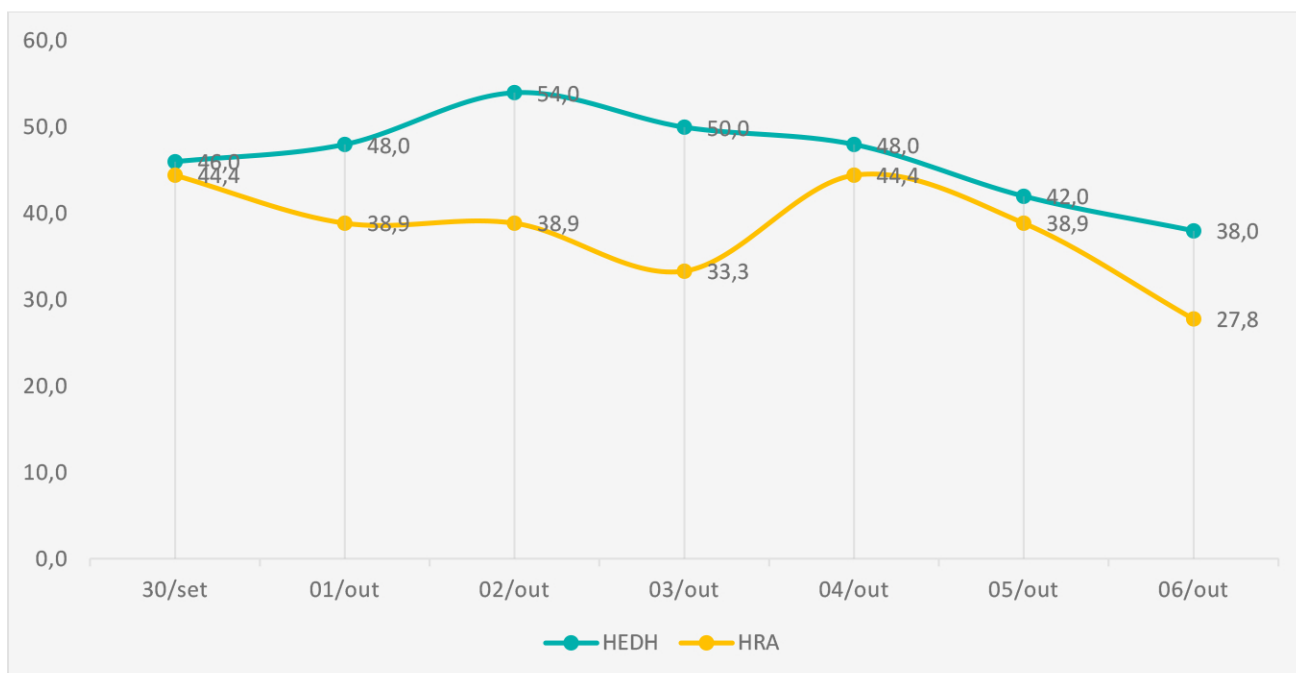
Gráfico 1 – Taxa de ocupação dos leitos de UTI no período de 30 de setembro a 6 de outubro. Arapiraca, 2020.



Fonte: Censo Hospitalar realizado entre de 30 de setembro a 6 de outubro de 2020.

OBS: Não houve no período estudado ocupação de leitos no HMDB

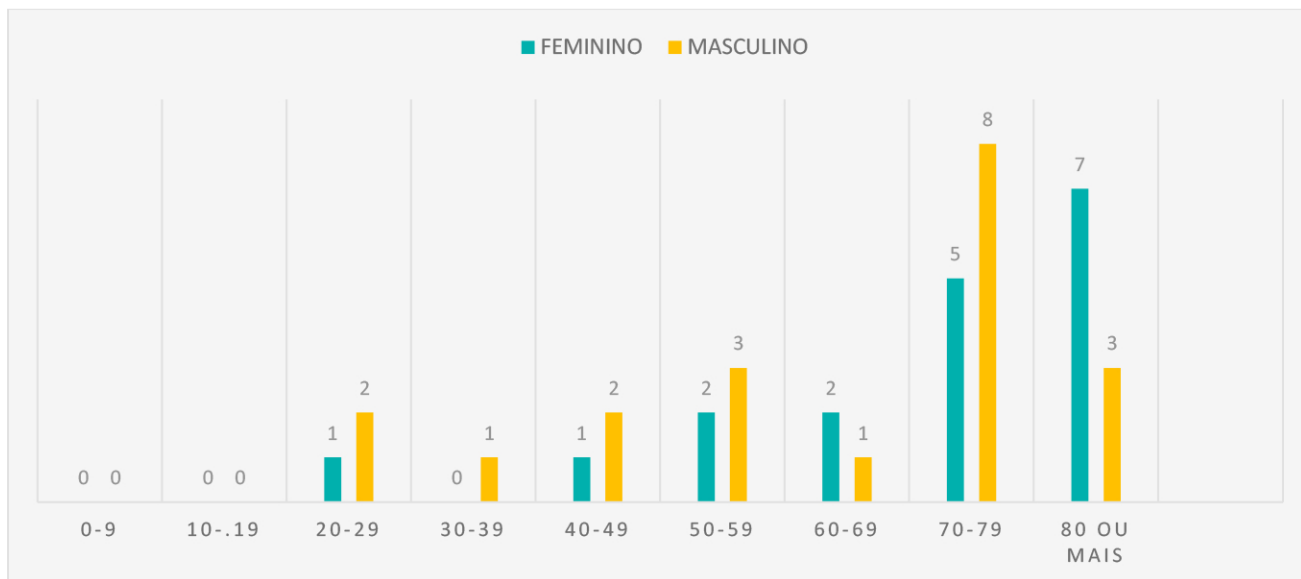
Gráfico 2 – Taxa de ocupação dos leitos de clínica médica no período de 30 de setembro a 6 de outubro. Arapiraca, 2020.



Fonte: Censo Hospitalar realizado entre de 30 de setembro a 6 de outubro de 2020.

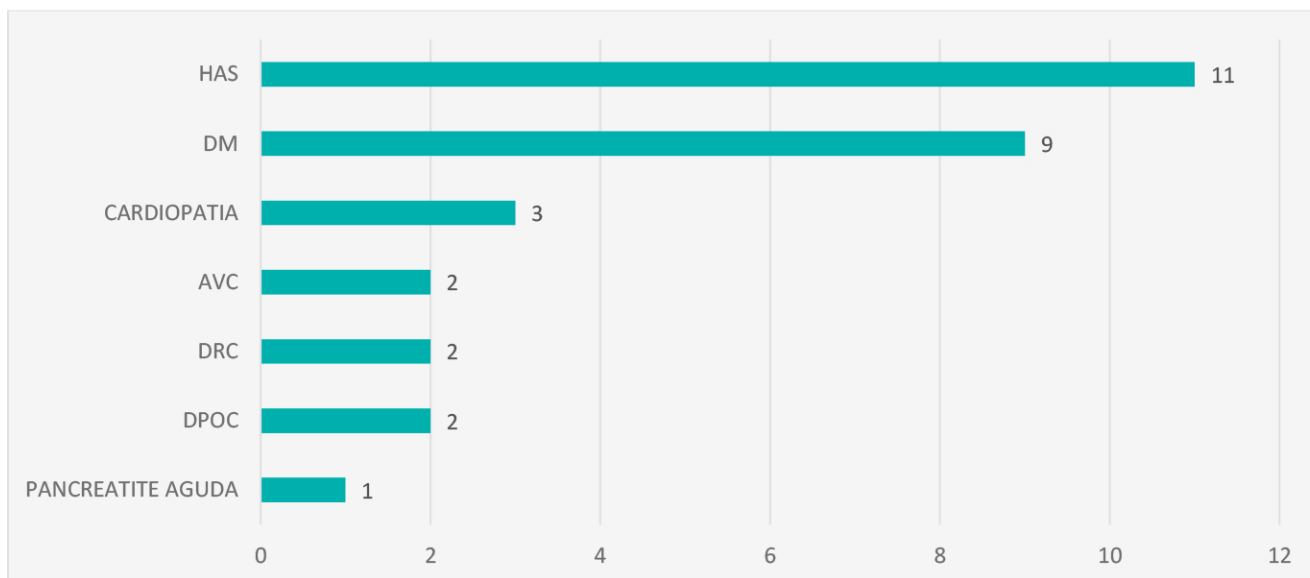
OBS: Não houve no período estudado ocupação de leitos no HMDB.

Gráfico 3 – Faixa etária e sexo dos ocupantes de leitos de UTI no período de 30 de setembro a 6 de outubro. Arapiraca, 2020.



Fonte: Censo Hospitalar

Gráfico 4 – Frequência (%) de comorbidades em ocupantes de leitos de UTI no período de 30 de setembro a 6 de outubro. Arapiraca, 2020.



Fonte: Censo Hospitalar

Siglas

HAS – Hipertensão Arterial Sistêmica

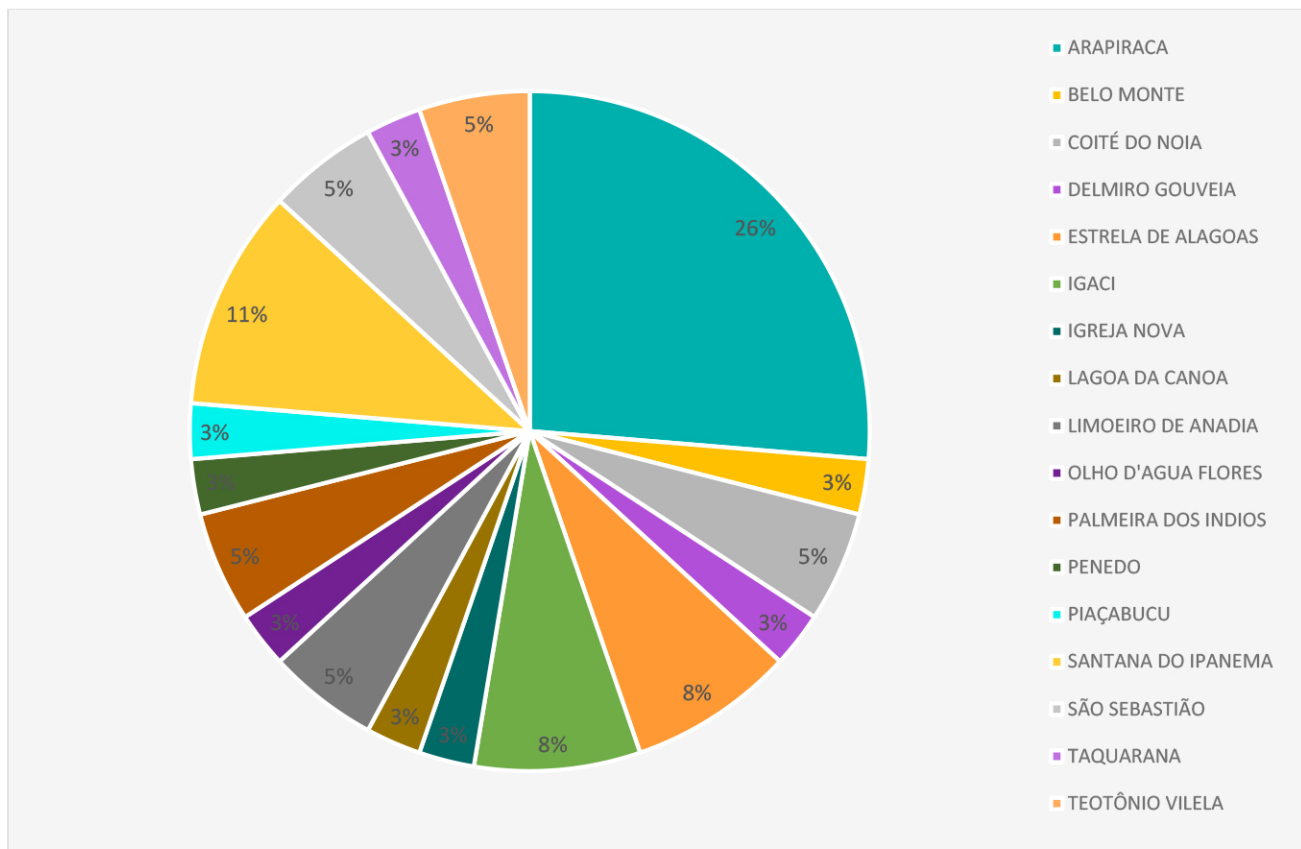
DPOC – Doença Pulmonar Obstrutiva Crônica

DRC – Doença Renal Crônica

DM – Diabetes Mellitus

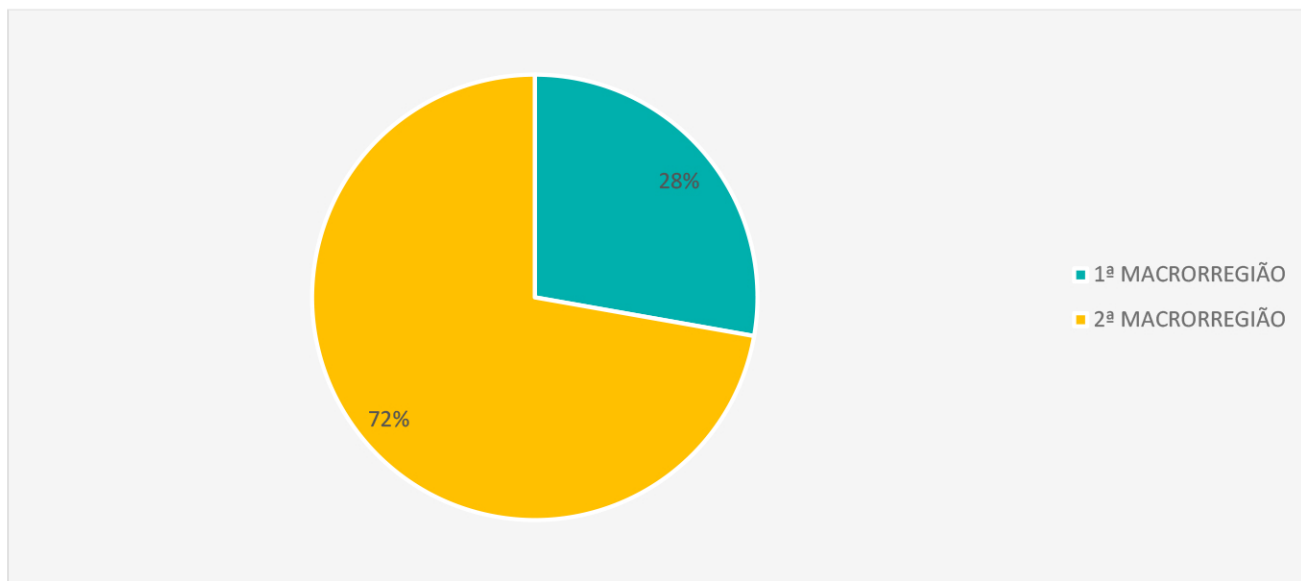
AVC – Acidente Vascular Cerebral (sequela)

Gráfico 5 – Município de residência dos ocupantes de leitos de UTI no período de 30 de setembro a 6 de outubro. Arapiraca, 2020.



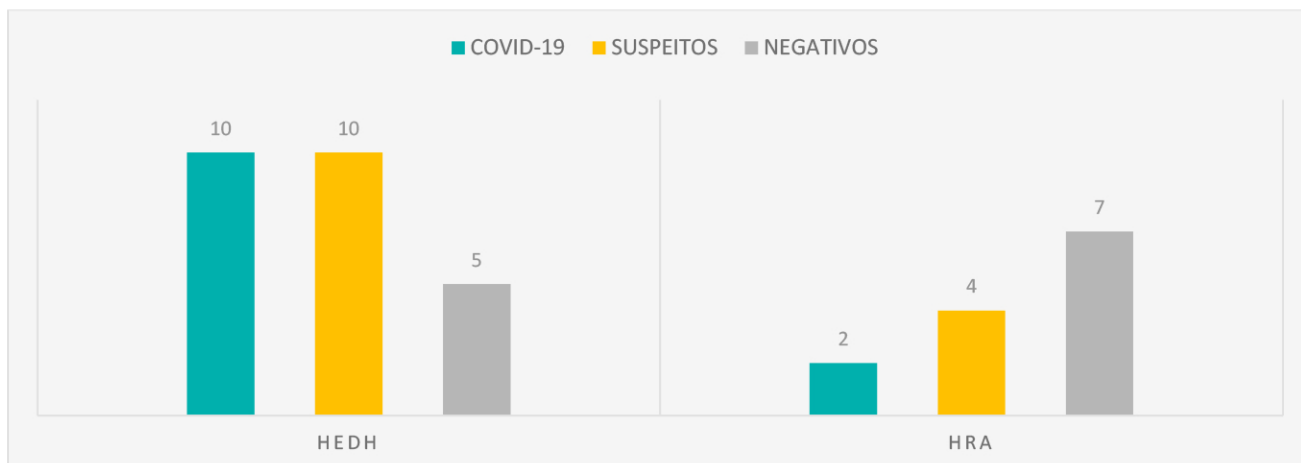
Fonte: Censo Hospitalar

Gráfico 6 – Distribuição dos ocupantes de leitos de UTI por macrorregião de saúde no período de 30 de setembro a 6 de outubro. Arapiraca, 2020.



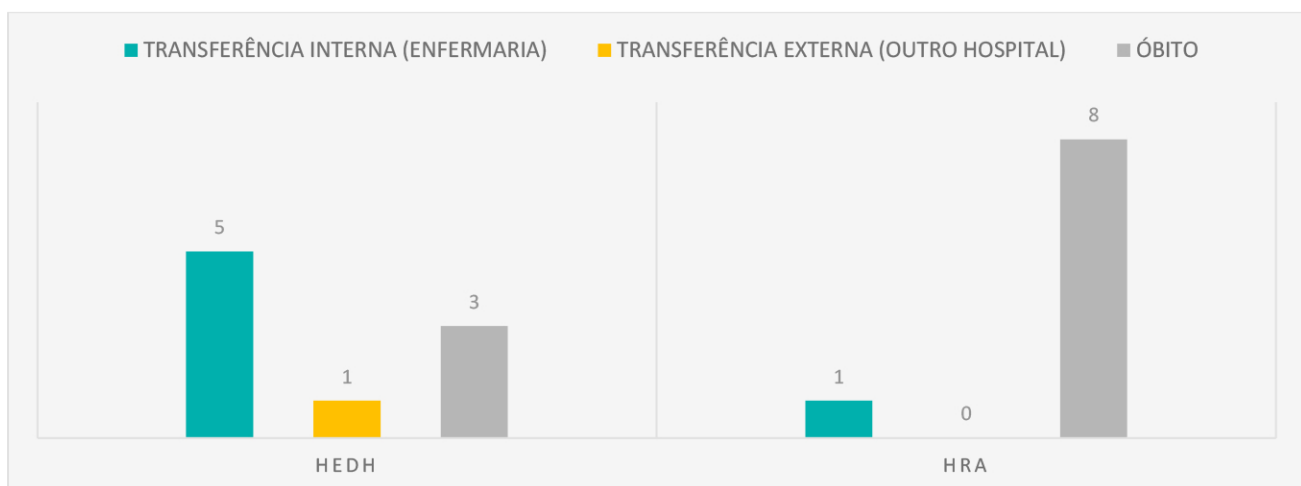
Fonte: Censo Hospitalar

Gráfico 7 – Distribuição segundo diagnóstico e unidade de internação dos ocupantes de leitos de UTI no período de 30 de setembro a 6 de outubro. Arapiraca, 2020.



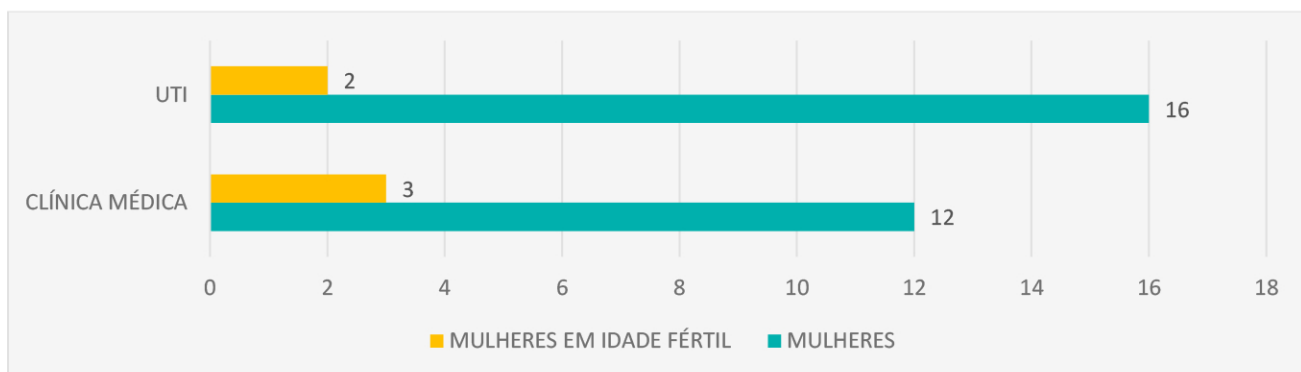
Fonte: Censo Hospitalar

Gráfico 8 – Distribuição de óbitos e transferências de pacientes em leitos de UTI, segundo unidade hospitalar, no período de 30 de setembro a 6 de outubro. Arapiraca, 2020.



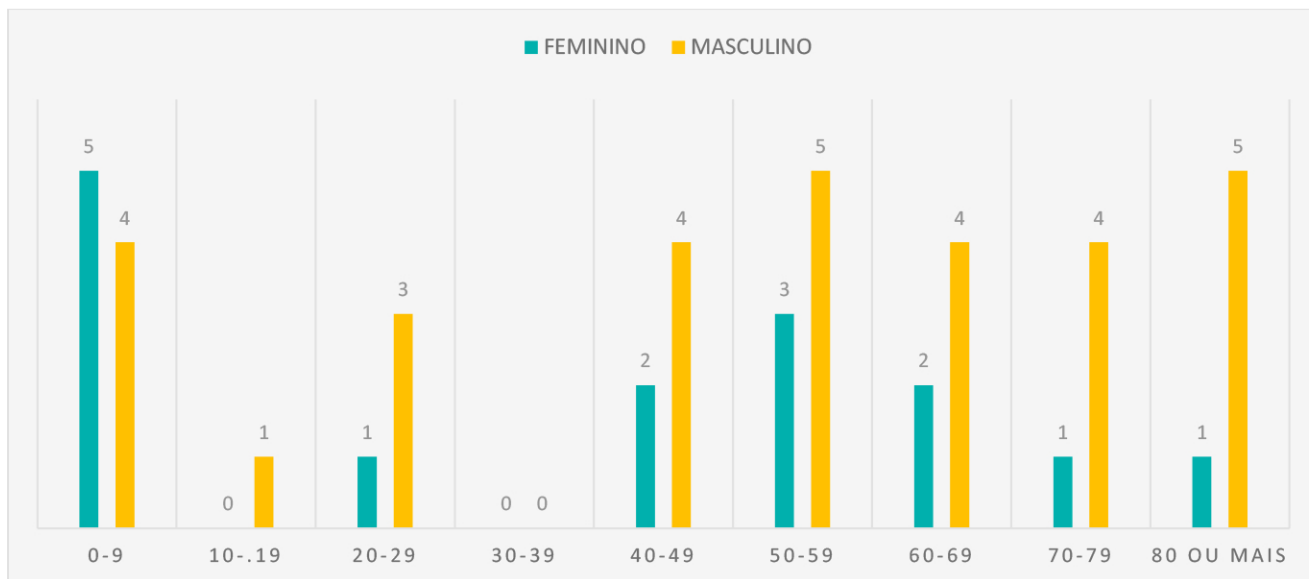
Fonte: Censo Hospitalar

Gráfico 9 – Mulheres em idade fértil (10 a 49 anos) hospitalizadas no período de 30 de setembro a 6 de outubro. Arapiraca, 2020.



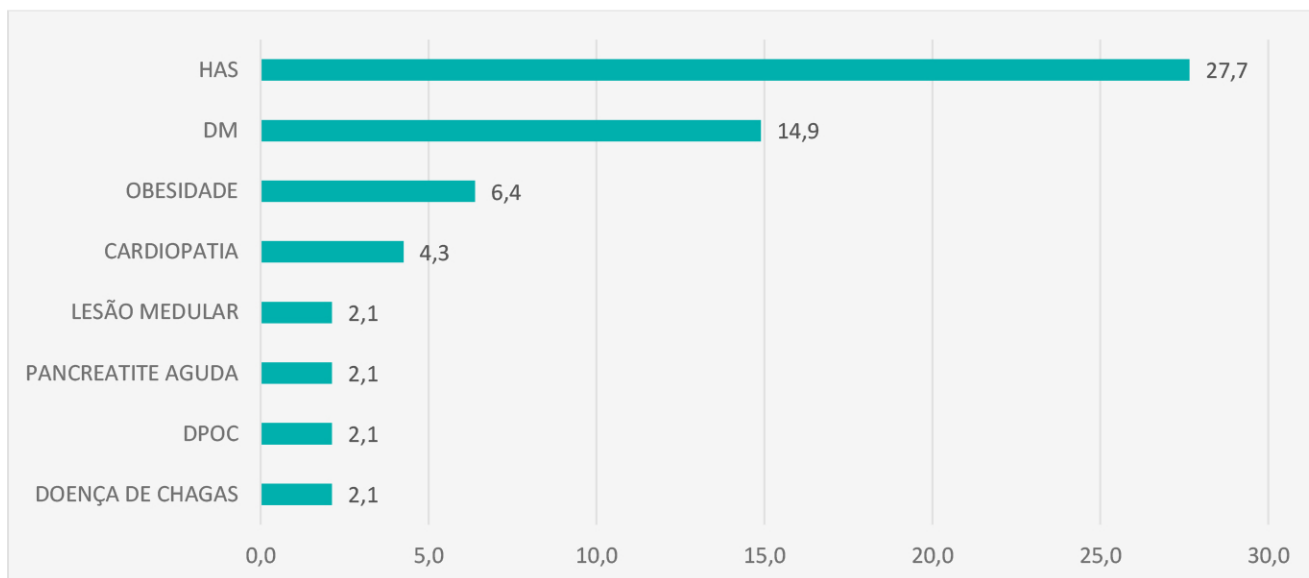
Fonte: Censo Hospitalar

Gráfico 10 – Faixa etária e sexo dos ocupantes de leitos de clínica médica no período de 30 de setembro a 6 de outubro. Arapiraca, 2020.



Fonte: Censo Hospitalar

Gráfico 11 – Frequência (%) de comorbidades em ocupantes de leitos de clínica médica no período de 30 de setembro a 6 de outubro. Arapiraca, 2020.



Fonte: Censo Hospitalar

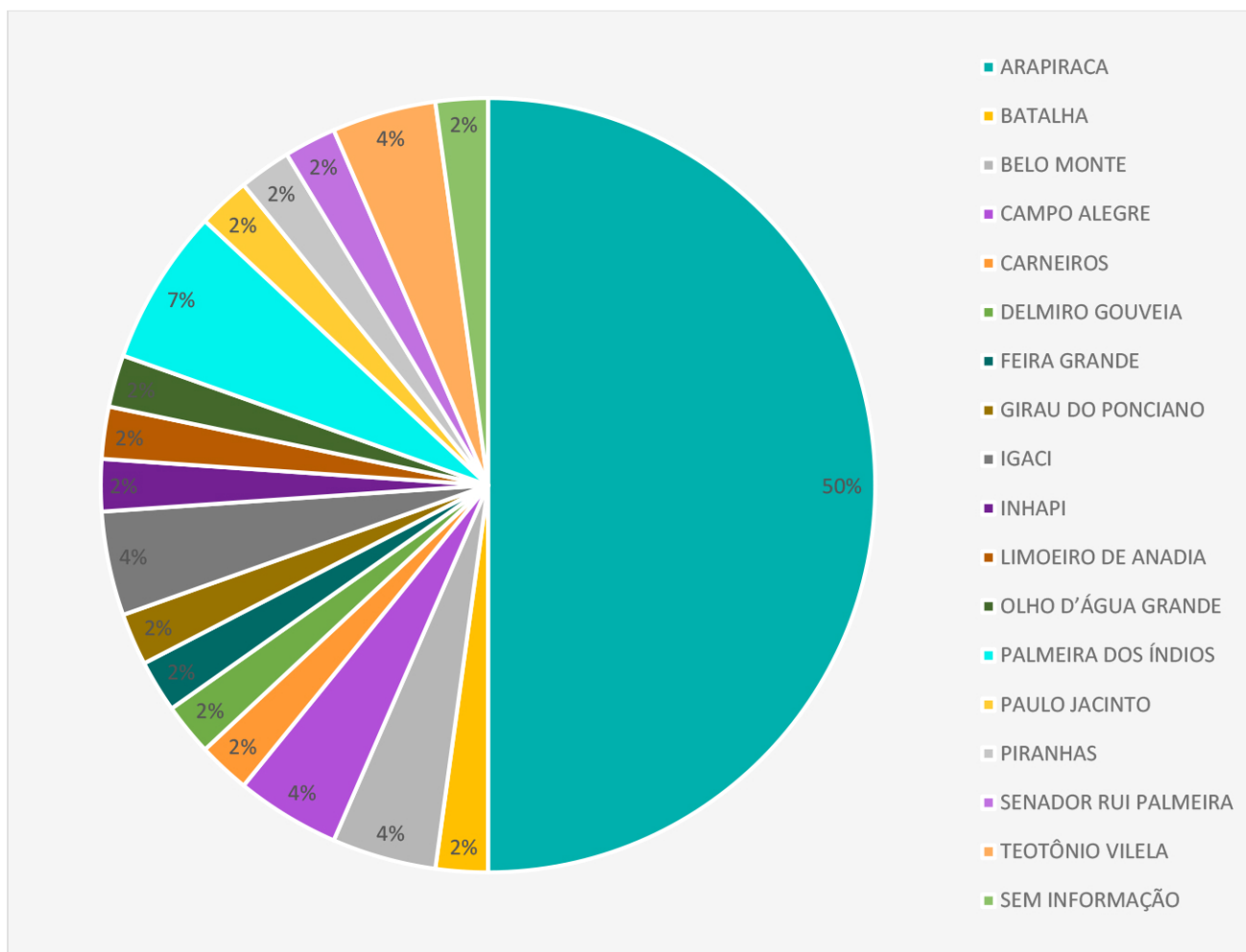
Siglas

HAS – Hipertensão Arterial Sistêmica

DM – Diabetes Mellitus

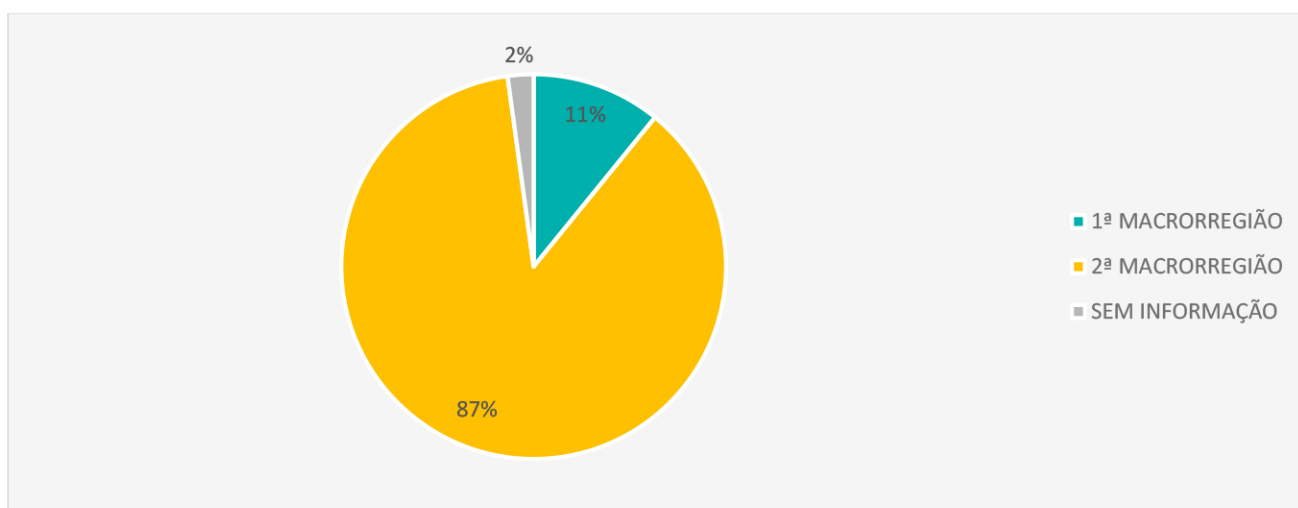
DPOC – Doença Pulmonar Obstrutiva Crônica

Gráfico 12 – Município de residência dos ocupantes de leitos de clínica médica no período de 30 de setembro a 6 de outubro. Arapiraca, 2020.



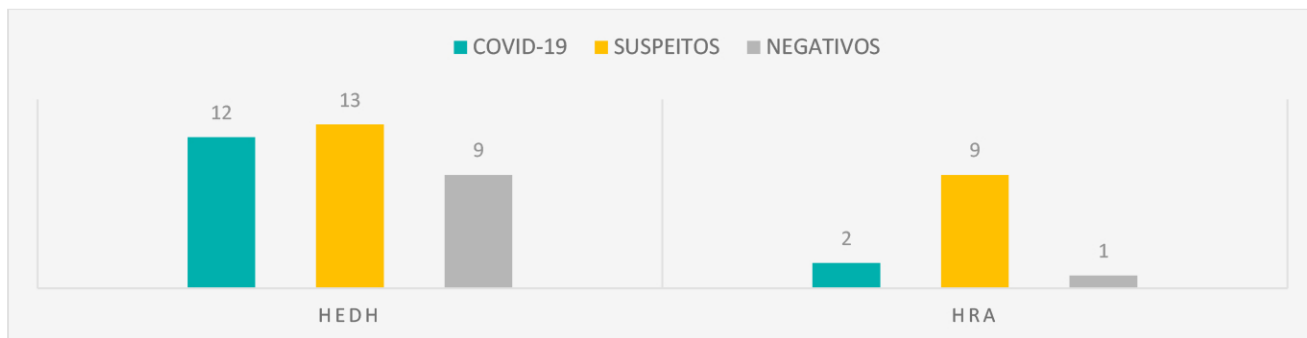
Fonte: Censo Hospitalar

Gráfico 13 - Distribuição dos ocupantes de leitos de clínica médica por macrorregião de saúde no período de 30 de setembro a 6 de outubro. Arapiraca, 2020.



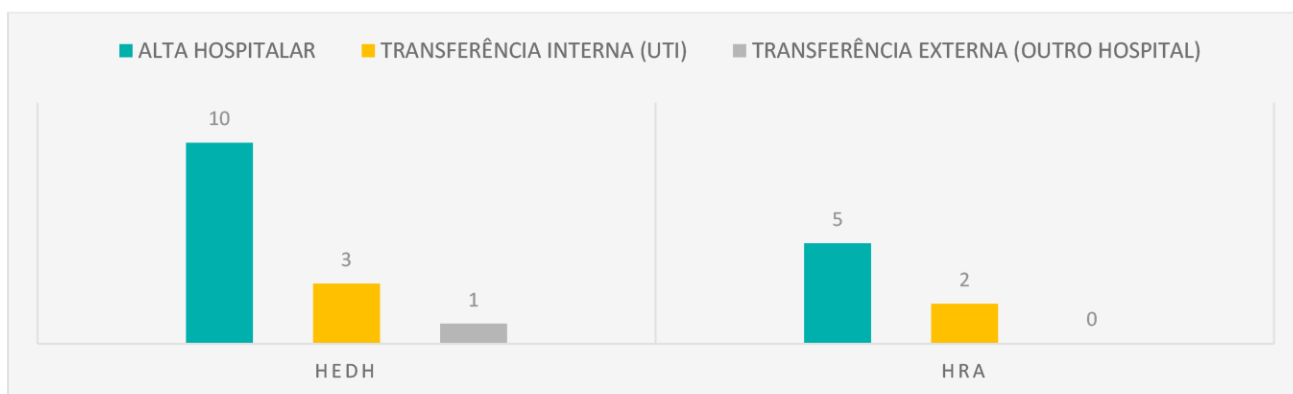
Fonte: Censo Hospitalar

Gráfico 14 - Distribuição segundo diagnóstico e unidade de internação dos ocupantes de leitos de clínica médica no período de 30 de setembro a 6 de outubro. Arapiraca, 2020.



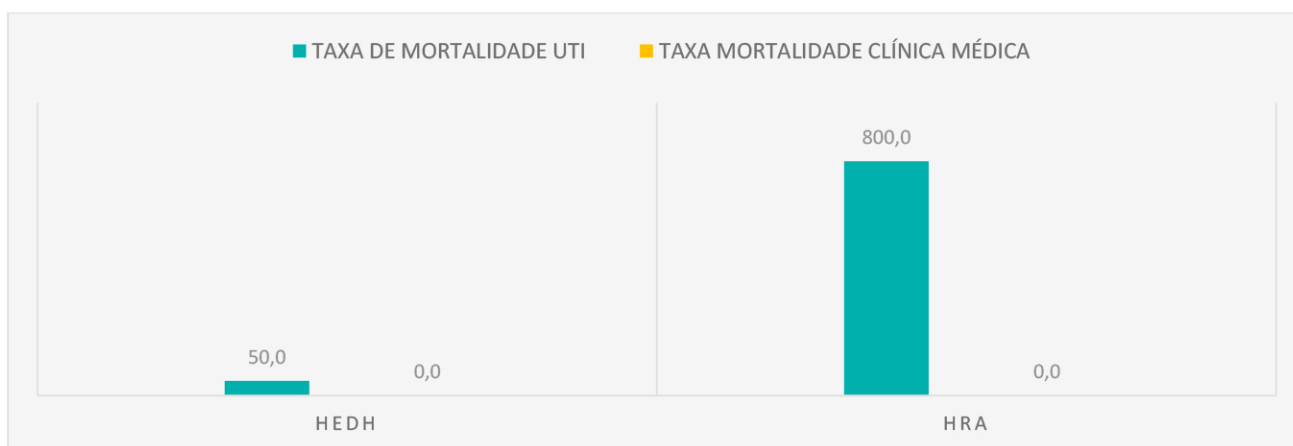
Fonte: Censo Hospitalar

Gráfico 15 - Distribuição de transferências, altas hospitalares e óbitos em leitos de clínica médica, segundo unidade hospitalar, no período de 30 de setembro a 6 de outubro. Arapiraca, 2020.



Fonte: Censo Hospitalar

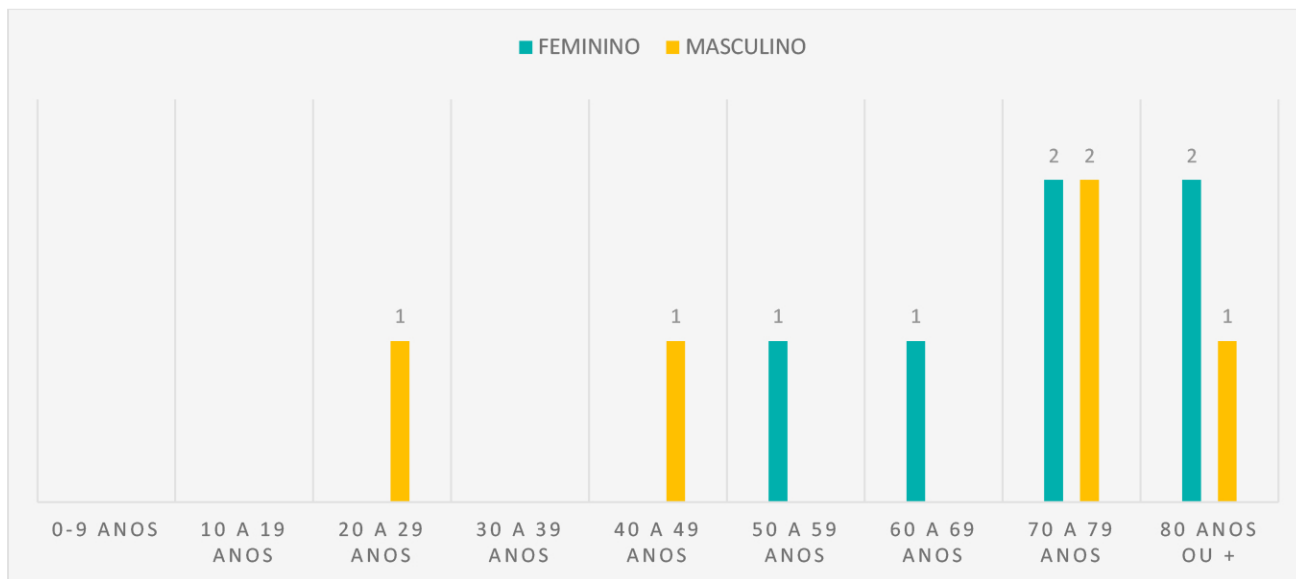
Gráfico 16 - Taxa de mortalidade*em leitos de UTI, segundo unidade hospitalar, no de 30 de setembro a 6 de outubro. Arapiraca, 2020.



Fonte: Censo Hospitalar

* Este indicador mede a proporção de pacientes que foram a óbito durante a internação hospitalar. A taxa de mortalidade é calculada dividindo-se o número de óbitos do setor (UTI/ Clínica Médica) em determinando período pelo número total de altas (inclui-se altas hospitalares e transferências internas e/ou externas) no mesmo período X 100. No período avaliado a taxa de mortalidade para clínica médica foi zero.

Gráfico 17 - Faixa etária e sexo dos óbitos hospitalares no período de 30 de setembro a 6 de outubro, Arapiraca, 2020.



Fonte: Censo Hospitalar

Todos os direitos reservados. É permitida a reprodução parcial ou total dessa obra, desde que citada a fonte e que não seja para venda ou qualquer fim comercial. A responsabilidade pelos direitos autorais de textos e imagens dessa obra é da área técnica.

Boletim 01 – 29 de maio de 2020
Boletim 02 – 05 de junho de 2020
Boletim 03 – 12 de junho de 2020
Boletim 04 – 19 de junho de 2020
Boletim 05 – 26 de junho de 2020
Boletim 06 – 03 de julho de 2020
Boletim 07 – 10 de julho de 2020
Boletim 08 – 17 de julho de 2020
Boletim 09 – 24 de julho de 2020
Boletim 10 – 31 de julho de 2020
Boletim 11 – 07 de agosto de 2020
Boletim 12 – 14 de agosto de 2020
Boletim 13 – 21 de agosto de 2020
Boletim 14 – 28 de agosto de 2020
Boletim 15 – 04 de setembro de 2020
Boletim 16 – 11 de setembro de 2020
Boletim 17 – 18 de setembro de 2020
Boletim 18 – 25 de setembro de 2020
Boletim 19 – 02 de outubro de 2020
Boletim 20 – 09 de outubro de 2020

PREFEITURA DE ARAPIRACA
SECRETARIA MUNICIPAL DE SAÚDE
Rua Samaritana, 1185 - Santa Edwirges
CEP 57310-245 Arapiraca – Alagoas
Telefone: (82) 98109-8467
www.arapiraca.al.gov.br

PREFEITA
Fabiana Cavalcante Pessoa

SECRETÁRIA DE SAÚDE
Camilla Cinthia Santos Veiga

SUPERINTENDENTE DE ATENÇÃO À SAÚDE
Rafaella Souza Albuquerque

**DIRETORA DA ATENÇÃO ESPECIALIZADA/
COORDENADORA DA REDE DE URGÊNCIA E EMERGÊNCIA**
Edna Veríssimo dos Santos Aniceto

ORGANIZAÇÃO E ELABORAÇÃO
Danielle Alice Vieira da Silva
Gabrielle Leite Pacheco Lisbôa

ORGANIZAÇÃO E REVISÃO
Edna Veríssimo dos Santos Aniceto

COLABORAÇÃO
Amanda Rodrigues Bertoldo
Anália Maria Cavalcanti do Nascimento
Dandhara Henrique de Farias
Graciliane Farias de Amorim
Laíse Carla Lira de Jesus
Luana Carla de Amorim Maurício
Luana Pereira Santos
Patrícia Sarmiento Cotrim
Rossiene da Conceição Silva

PROJETO GRÁFICO/ DIAGRAMAÇÃO

Coordenação de Comunicação

Agradecimentos

A todos os profissionais que contribuíram realizando o monitoramento dos leitos hospitalares, somando esforços e dividindo responsabilidades.

SECRETARIA DE
SAÚDE



PREFEITURA DE
ARAPIRACA