

Nº 11/2020

ARAPIRACA CONTRA O CORONAVÍRUS

Boletim

Monitoramento dos Leitos Hospitalares – Covid-19

07 de agosto de 2020

SECRETARIA DE
SAÚDE



PREFEITURA DE
ARAPIRACA

Atualmente o município de Arapiraca conta com leitos pactuados para referência no atendimento à pandemia pelo COVID-19 nos hospitais: Hospital Memorial Djacy Barbosa (HMDB), Hospital de Emergência Dr. Daniel Houly (HEDH), Hospital Regional de Arapiraca (HRA) e no Hospital de Campanha Dr. José Fernandes (HCJF), localizado nas instalações da Maternidade Nossa Senhora de Fátima. Este boletim, portanto, destina-se a trazer as principais informações epidemiológicas relativas às internações hospitalares, contribuindo para o monitoramento hospitalar e proporcionando a devida publicidade dos dados. O mesmo tem periodicidade semanal e é sempre publicado às sextas-feiras.

Tabela 1 – Leitos de UTI pactuados e Taxa de ocupação por Hospital em 07 de agosto. Arapiraca, 2020.

Hospital	Leitos pactuados	Taxa de Ocupação
HMDB	10	30,0%
HEDH	27	66,6%
HRA	10	80,0%

Fonte: Censo Hospitalar

Tabela 2 - Leitos de Clínica médica pactuados e Taxa de ocupação por Hospital em 07 de agosto. Arapiraca, 2020.

Hospital	Leitos pactuados	Taxa de Ocupação
HMDB	35	14,3%
HEDH	50	66,0%
HRA	18	66,6%
HCJF	25	36,0%

Fonte: Censo Hospitalar

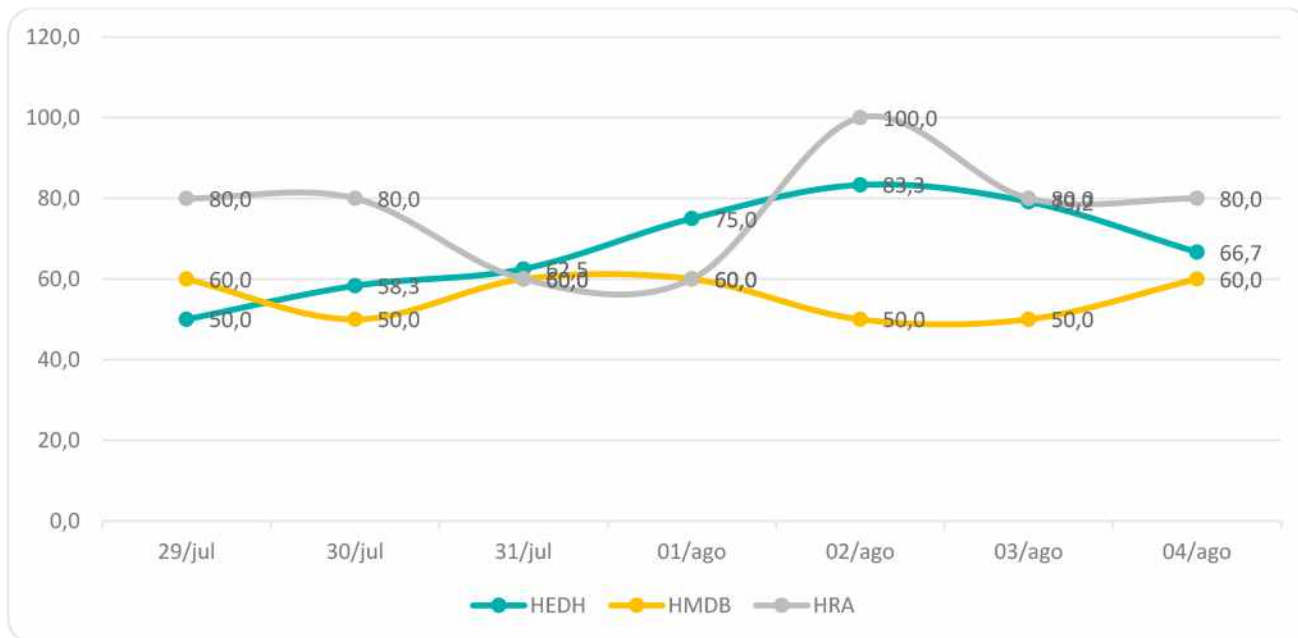
Tabela 3 - Indicadores de utilização da capacidade hospitalar instalada da 2ª Macrorregião de saúde de Alagoas.

Taxa de ocupação de leitos com respiradores	64,28%
Taxa de ocupação de leitos gerais	52,66%
Quantidade de leitos com respiradores por 100 mil habitantes	6,40

Fonte: Boletim estadual de ocupação dos leitos exclusivos COVID-19 em 06/08/20

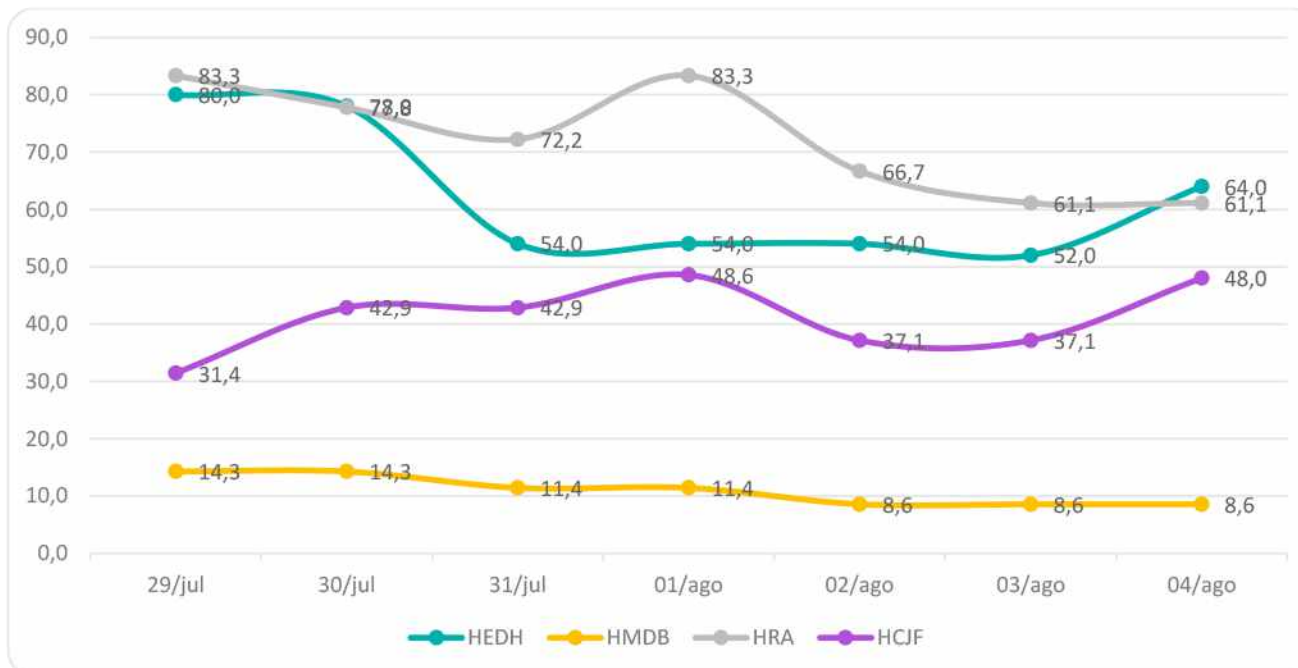
Os gráficos a seguir foram elaborados com base nos relatórios disponibilizados pelos hospitais no período de 29 de julho a 04 de agosto do corrente ano.

Gráfico 1 – Taxa de ocupação dos leitos de UTI no período de 29 de julho a 04 de agosto. Arapiraca, 2020.



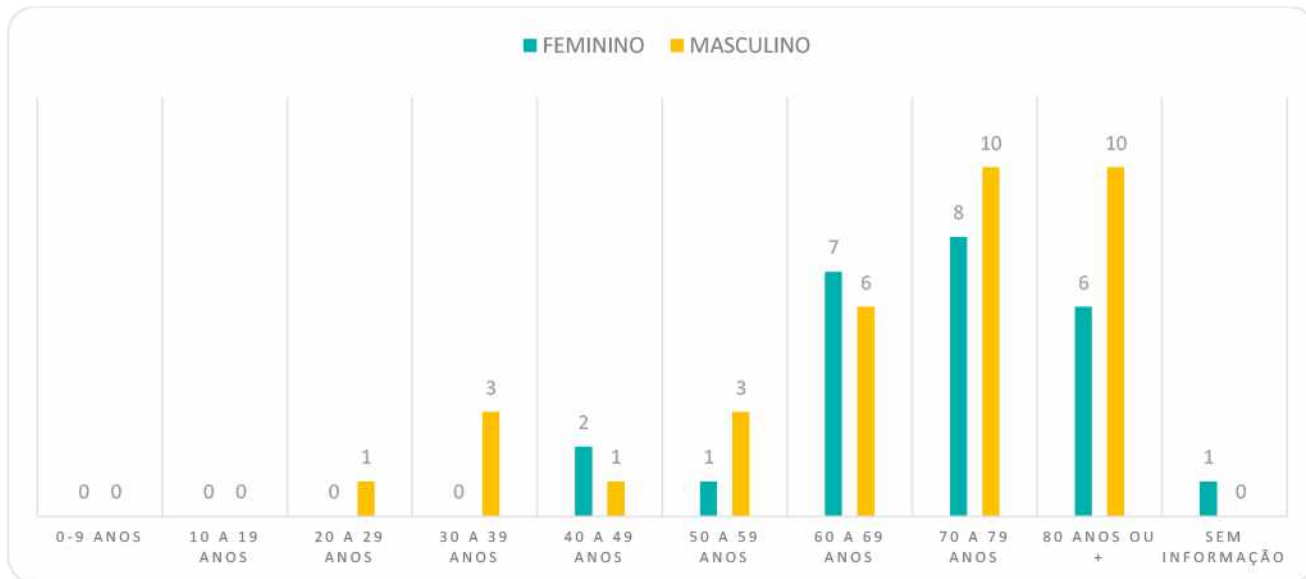
Fonte: Censo Hospitalar realizado entre 29 de julho e 04 de agosto de 2020.

Gráfico 2 – Taxa de ocupação dos leitos de clínica médica no período de 29 de julho a 04 de agosto. Arapiraca, 2020.



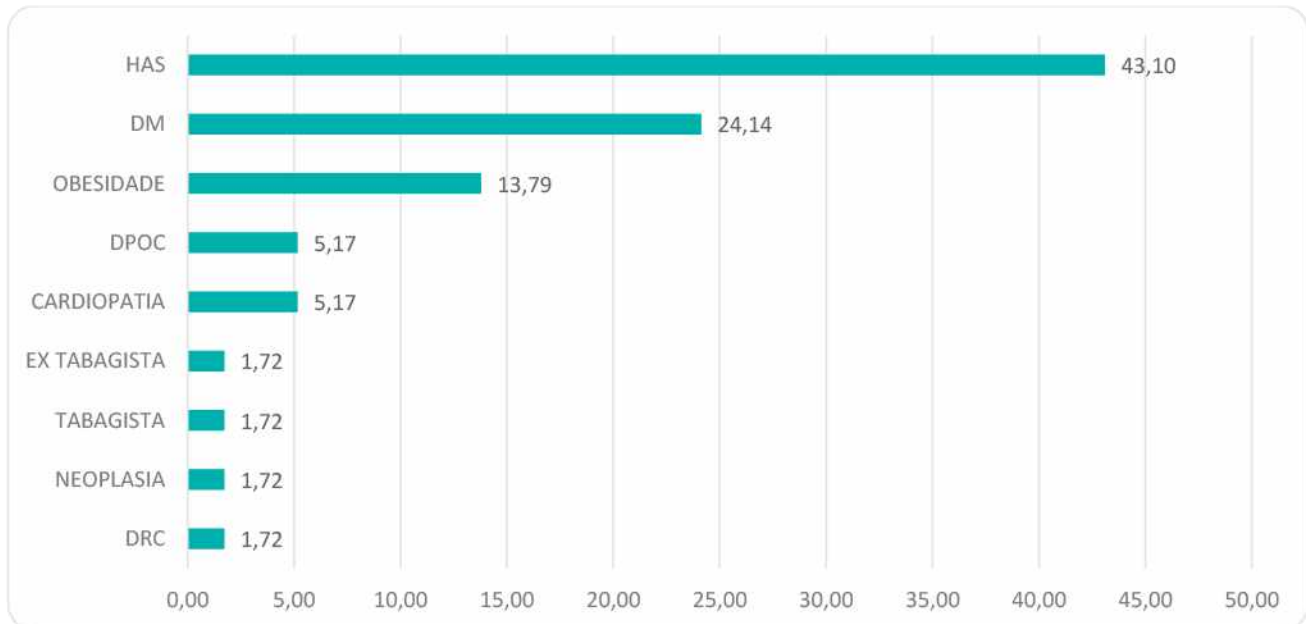
Fonte: Censo Hospitalar realizado entre 29 de julho e 04 de agosto de 2020.

Gráfico 3 – Faixa etária e sexo dos ocupantes de leitos de UTI no período de 29 de julho a 04 de agosto. Arapiraca, 2020.



Fonte: Censo Hospitalar

Gráfico 4 – Prevalência (%) de comorbidades em ocupantes de leitos de UTI no período de 29 de julho a 04 de agosto. Arapiraca, 2020.



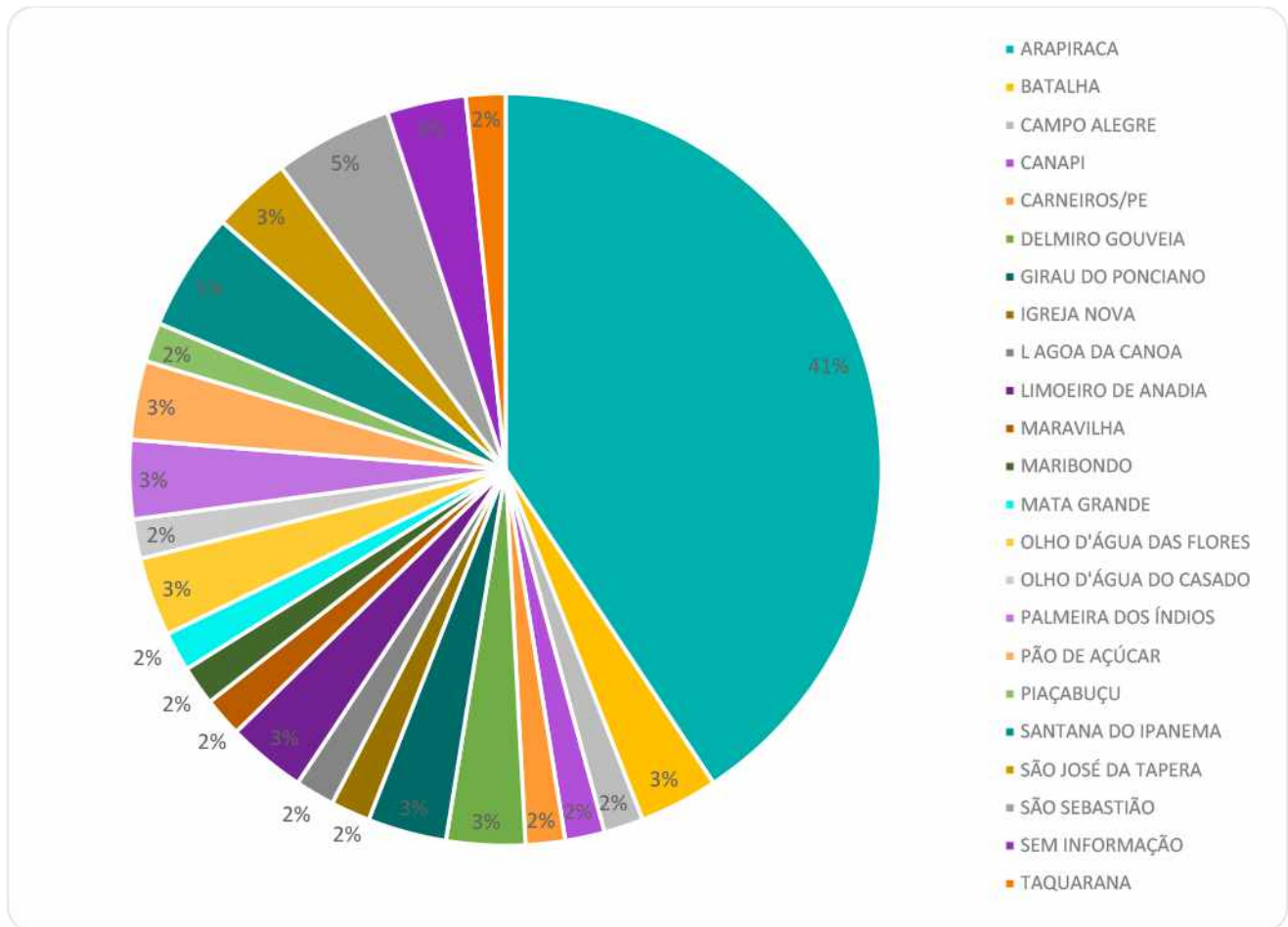
Fonte: Censo Hospitalar

Siglas

HAS – Hipertensão Arterial Sistêmica
DPOC – Doença Pulmonar Obstrutiva Crônica

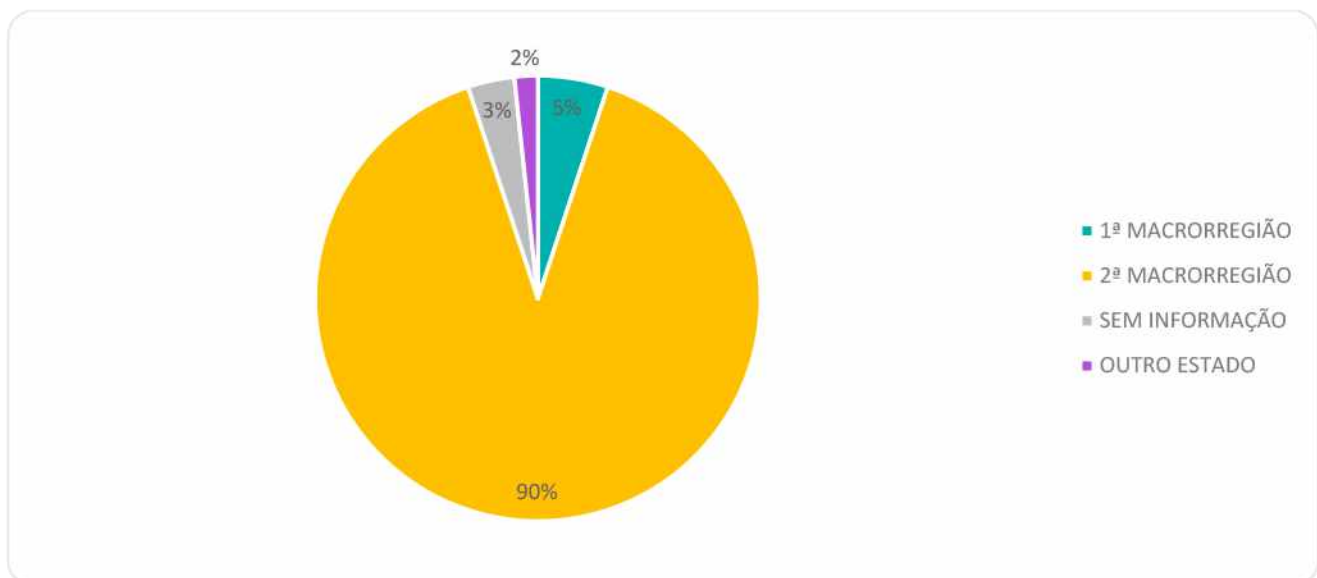
DM – Diabetes Mellitus
DRC – Doença Renal Crônica

Gráfico 5 – Município de residência dos ocupantes de leitos de UTI no período de 29 de julho a 04 de agosto. Arapiraca, 2020.



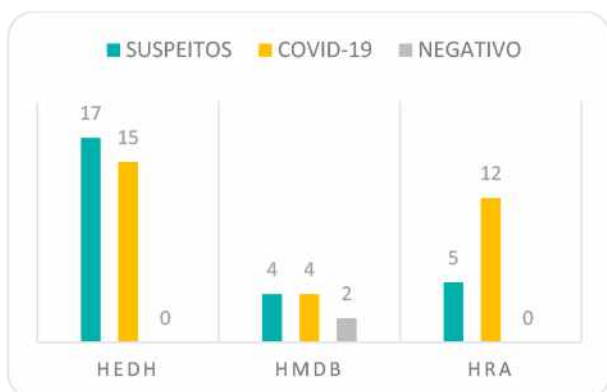
Fonte: Censo Hospitalar

Gráfico 6 – Distribuição dos ocupantes de leitos de UTI por macrorregião de saúde no período de 29 de julho a 04 de agosto. Arapiraca, 2020.



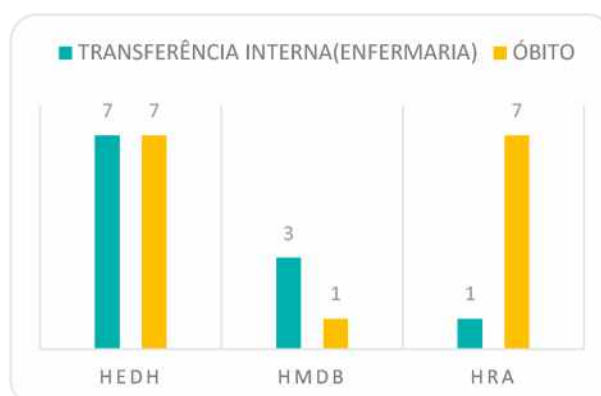
Fonte: Censo Hospitalar

Gráfico 7 – Distribuição segundo diagnóstico e unidade de internação dos ocupantes de leitos de UTI no período de 29 de julho a 04 de agosto. Arapiraca, 2020.



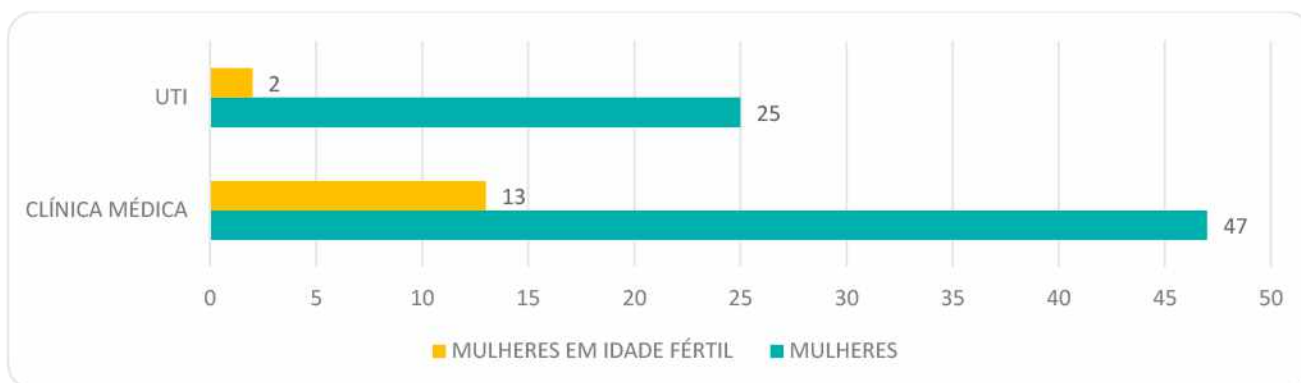
Fonte: Censo Hospitalar

Gráfico 8 – Distribuição de óbitos e transferências de pacientes em leitos de UTI, segundo unidade hospitalar, no período de 29 de julho a 04 de agosto. Arapiraca, 2020.



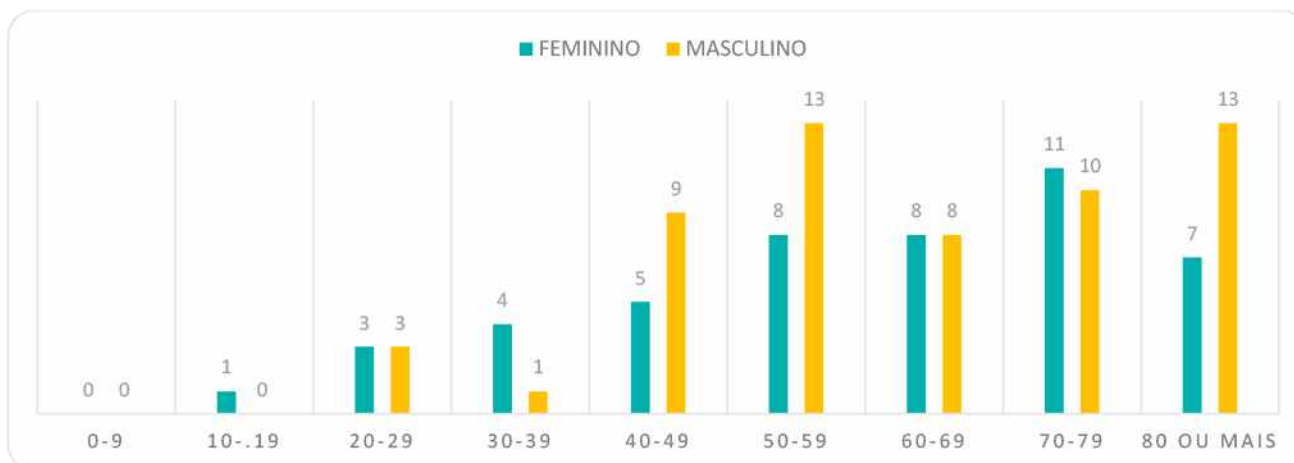
Fonte: Censo Hospitalar

Gráfico 9 – Mulheres em idade fértil (10 a 49 anos) hospitalizadas no período de 29 de julho a 04 de agosto. Arapiraca, 2020.



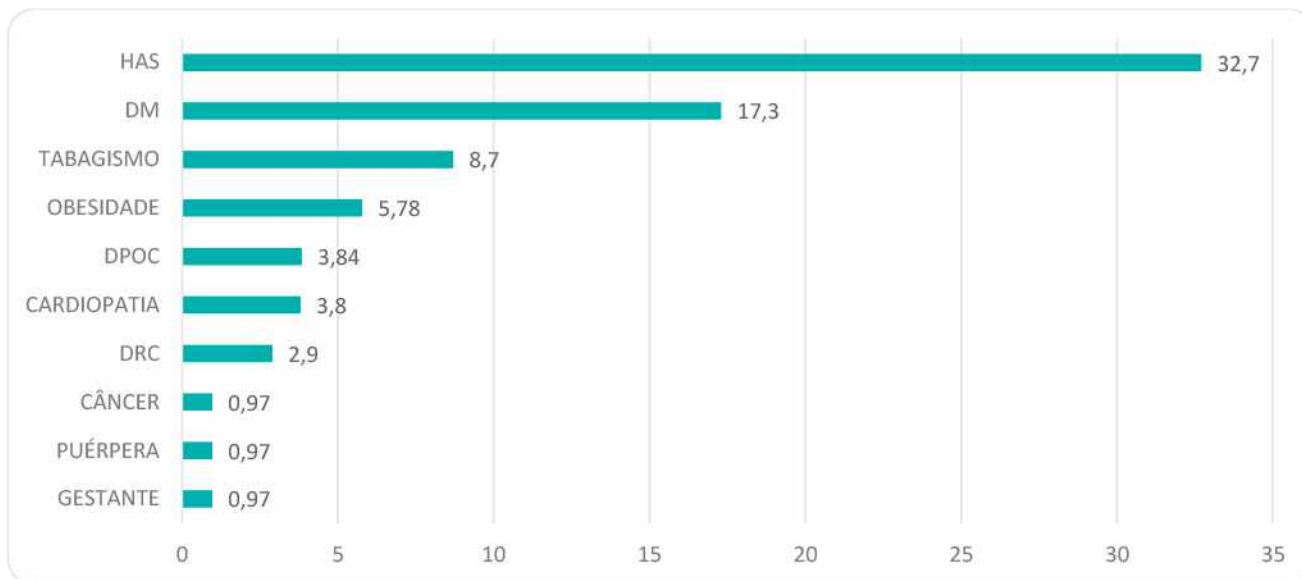
Fonte: Censo Hospitalar

Gráfico 10 – Faixa etária e sexo dos ocupantes de leitos de clínica médica no período de 29 de julho a 04 de agosto. Arapiraca, 2020.



Fonte: Censo Hospitalar

Gráfico 11 – Prevalência (%) de comorbidades em ocupantes de leitos de clínica médica no período de 29 de julho a 04 de agosto. Arapiraca, 2020.



Fonte: Censo Hospitalar

Siglas

HAS – Hipertensão Arterial Sistêmica

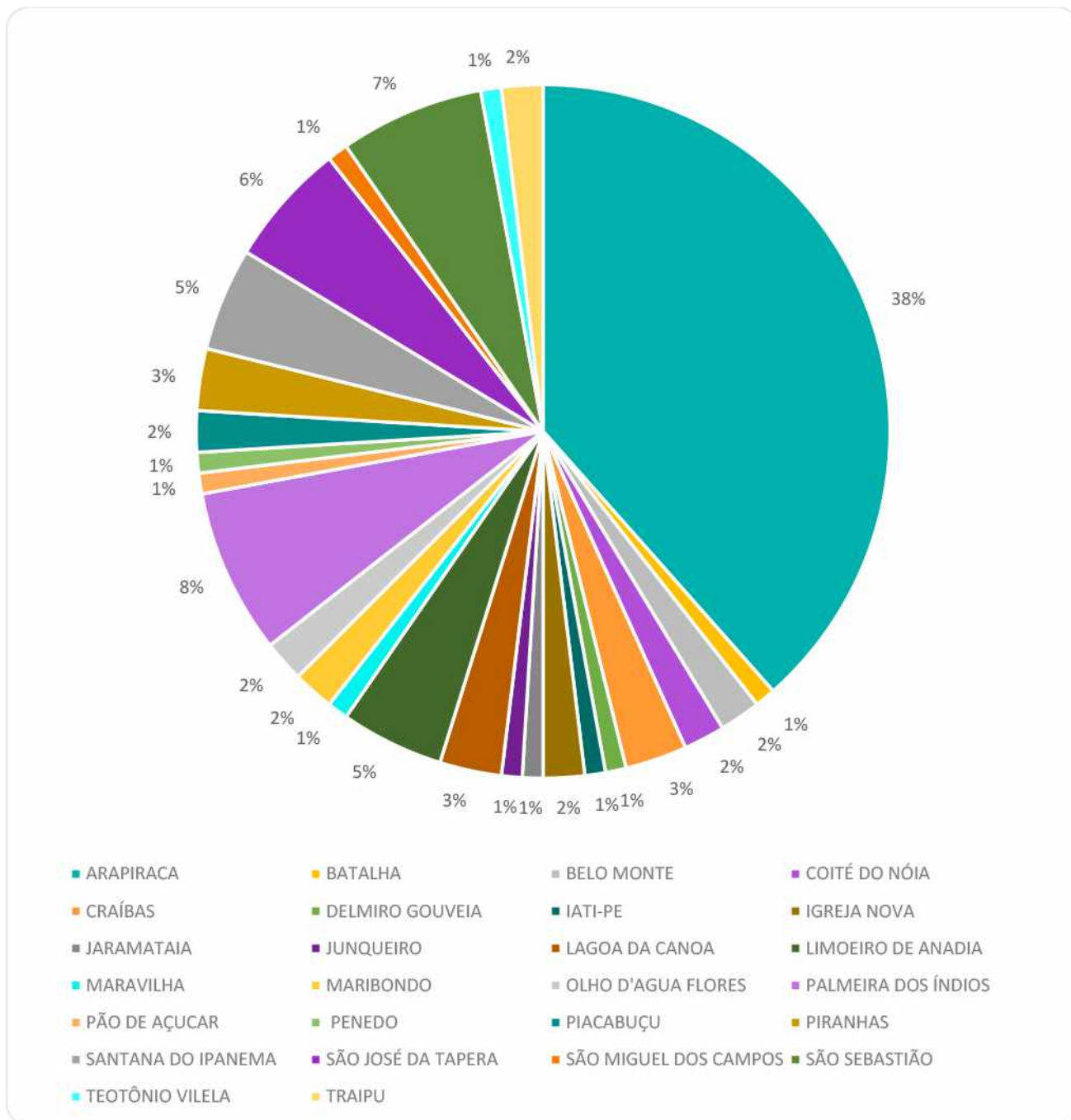
DM – Diabetes Mellitus

DPOC – Doença Pulmonar Obstrutiva Crônica

DRC – Doença Renal Crônica

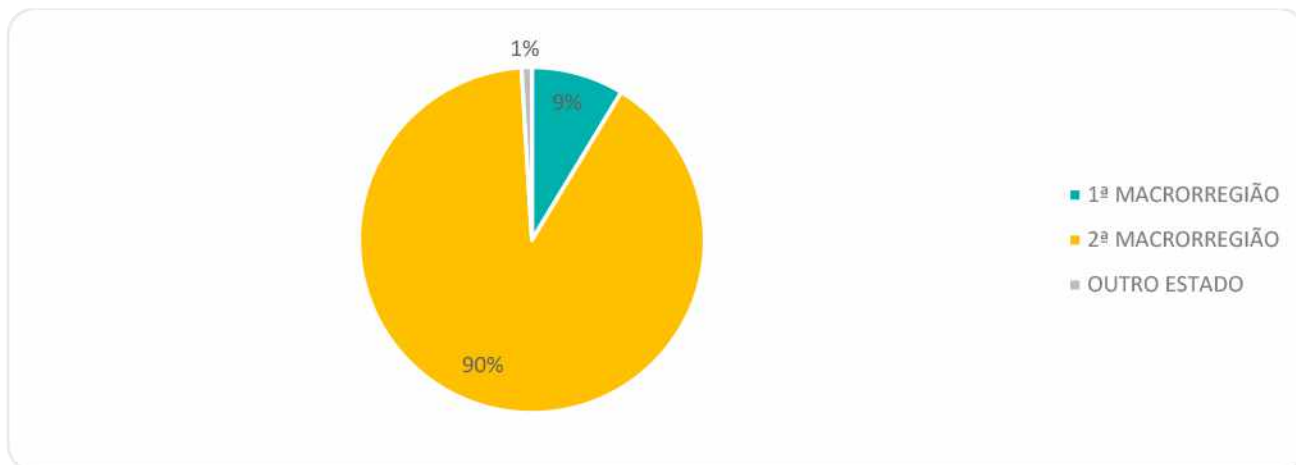
*Puérpera e Gestante –O puerpério e a gestação estão incluídos nas condições e fatores de risco a serem considerados para possíveis complicações da síndrome gripal (BRASIL, 2020). Por este motivo, embora não se configure como uma comorbidade, optou-se em manter neste gráfico a informação de que há puérpera e gestante entre os ocupantes de leitos de clínica médica para COVID-19.

Gráfico 12 – Município de residência dos ocupantes de leitos de clínica médica no período de 29 de julho a 04 de agosto. Arapiraca, 2020.



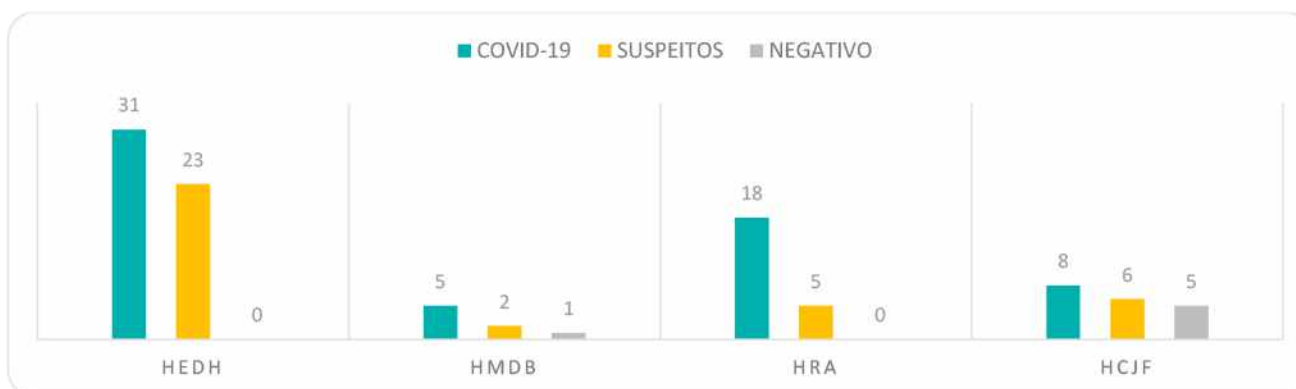
Fonte: Censo Hospitalar

Gráfico 13 - Distribuição dos ocupantes de leitos de clínica médica por macrorregião de saúde no período de 29 de julho a 04 de agosto. Arapiraca, 2020.



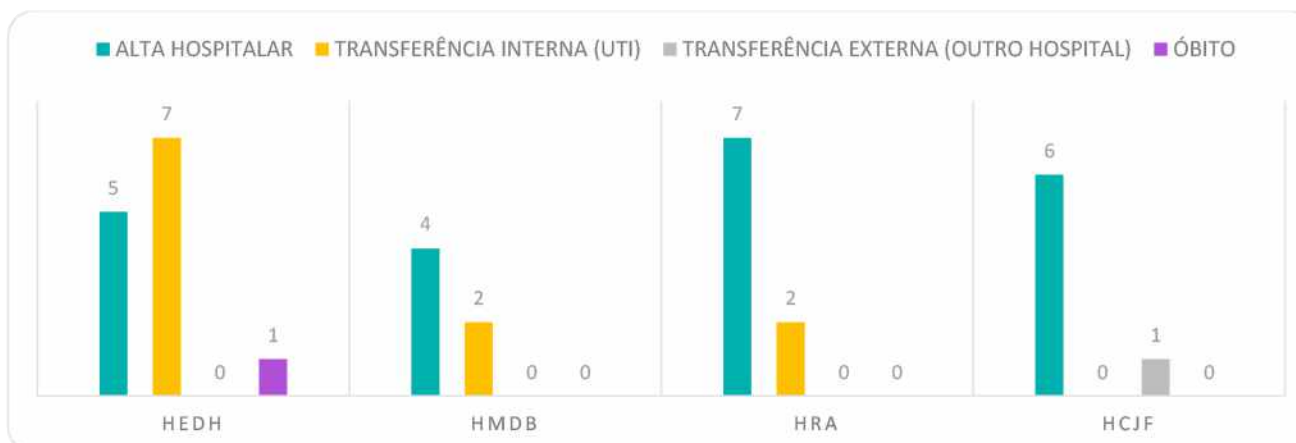
Fonte: Censo Hospitalar

Gráfico 14 - Distribuição segundo diagnóstico e unidade de internação dos ocupantes de leitos de clínica médica no período de 29 de julho a 04 de agosto. Arapiraca, 2020.



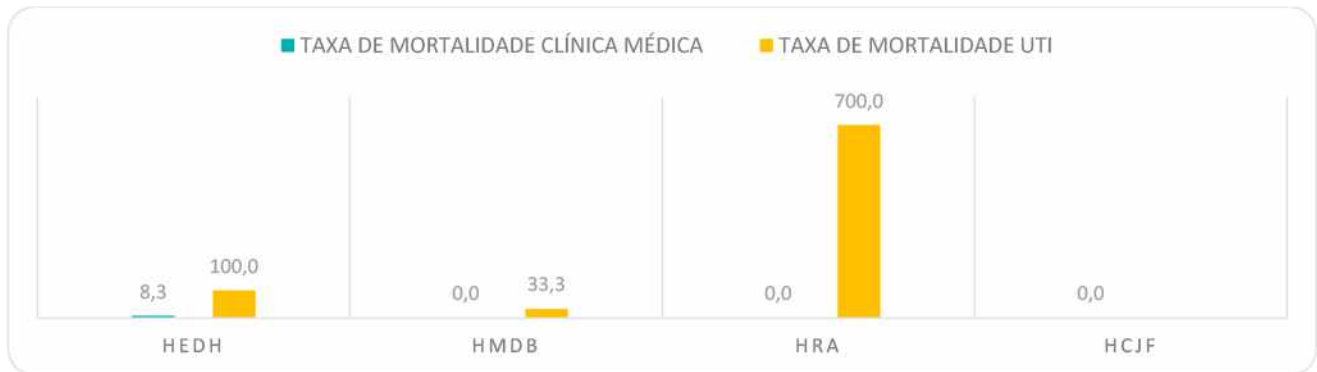
Fonte: Censo Hospitalar

Gráfico 15 - Distribuição de óbitos, transferências e altas hospitalares em leitos de clínica médica, segundo unidade hospitalar, no período de 29 de julho a 04 de agosto. Arapiraca, 2020.



Fonte: Censo Hospitalar

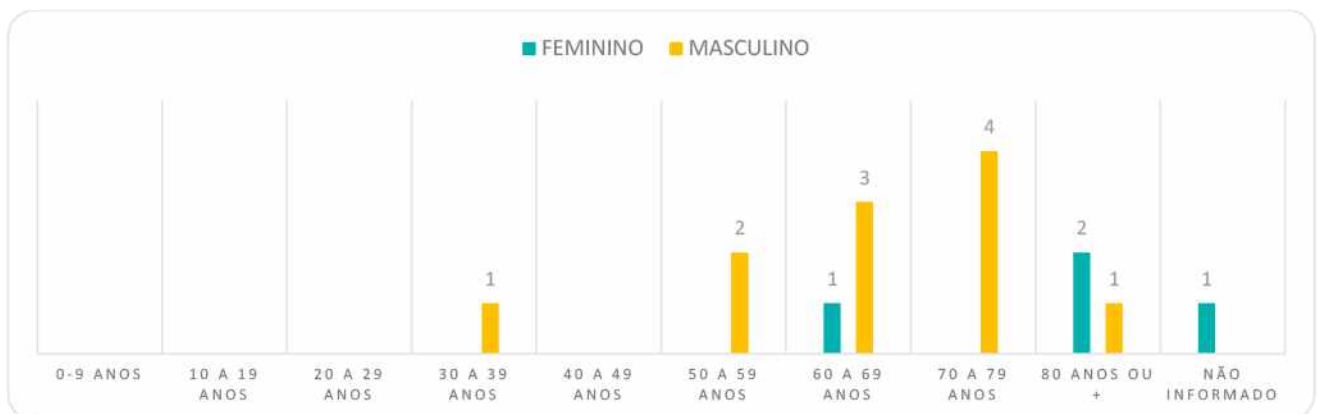
Gráfico 16 - Taxa de mortalidade* em leitos de UTI e leitos de clínica médica, segundo unidade hospitalar, no período de 29 de julho a 04 de agosto. Arapiraca, 2020.



Fonte: Censo Hospitalar

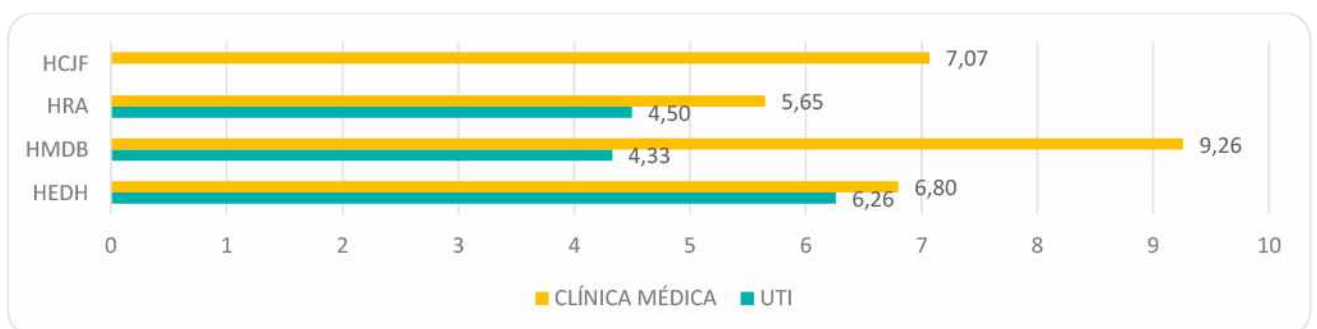
* Este indicador mede a proporção de pacientes que foram a óbito durante a internação hospitalar. A taxa de mortalidade é calculada dividindo-se o número de óbitos do setor (UTI/ Clínica Médica) em determinado período pelo número total de altas (inclui-se altas hospitalares e transferências internas e/ou externas) no mesmo período X 100.

Gráfico 17 - Faixa etária e sexo dos óbitos hospitalares no período de 29 de julho a 04 de agosto. Arapiraca, 2020.



Fonte: Censo Hospitalar

Gráfico 18 - Média de permanência (em dias) em leitos de UTI e leitos de clínica médica no mês de junho. Arapiraca, 2020.



Fonte: Censo Hospitalar

Referência:

BRASIL. Ministério da Saúde. Secretaria de Atenção Especializada à Saúde. Departamento de Atenção Hospitalar, Domiciliar e de Urgência. Protocolo de manejo clínico da Covid-19 na Atenção Especializada [recurso eletrônico]– 1. ed. rev. – Brasília : Ministério da Saúde, 2020. Disponível em: http://bvsms.saude.gov.br/bvs/publicacoes/manejo_clinico_covid-19_atencao_especializada.pdf Acesso em: 02/08/2020

Todos os direitos reservados. É permitida a reprodução parcial ou total dessa obra, desde que citada a fonte e que não seja para venda ou qualquer fim comercial. A responsabilidade pelos direitos autorais de textos e imagens dessa obra é da área técnica.

Boletim 01 – 29 de maio de 2020
Boletim 02 – 05 de junho de 2020
Boletim 03 – 12 de junho de 2020
Boletim 04 – 19 de junho de 2020
Boletim 05 – 26 de junho de 2020
Boletim 06 – 03 de julho de 2020
Boletim 07 – 10 de julho de 2020
Boletim 08 – 17 de julho de 2020
Boletim 09 – 24 de julho de 2020
Boletim 10 – 31 de julho de 2020
Boletim 11 – 07 de agosto de 2020

Monitoramento dos Leitos Hospitalares

PREFEITURA DE ARAPIRACA
SECRETARIA MUNICIPAL DE SAÚDE
SUPERINTENDÊNCIA DE ATENÇÃO À SAÚDE

Rua Samaritana, 1185 - Santa Edwirges
CEP 57310-245 Arapiraca – Alagoas
Telefone: (82) 98109-8467
atencaosaude@saude.arapiraca.al.gov.br
www.arapiraca.al.gov.br

PREFEITO

Rogério Auto Teófilo

SECRETÁRIO DE SAÚDE

Glifson Magalhães dos Santos

SUPERINTENDENTE DE ATENÇÃO À SAÚDE

Rafaella Souza Albuquerque

**DIRETORA DA ATENÇÃO ESPECIALIZADA/
COORDENADORA DA REDE DE URGÊNCIA E EMERGÊNCIA**

Edna Veríssimo dos Santos Aniceto

ORGANIZAÇÃO E ELABORAÇÃO

Danielle Alice Vieira da Silva
Gabrielle Leite Pacheco Lisbôa

ORGANIZAÇÃO E REVISÃO

Edna Veríssimo dos Santos Aniceto

COLABORAÇÃO

Amanda Rodrigues Bertoldo
Anália Maria Cavalcanti do Nascimento
Dandhara Henrique de Farias
Graciliane Farias de Amorim
Laíse Carla Lira de Jesus
Luana Carla de Amorim Maurício
Luana Pereira Santos
Patrícia Sarmiento Cotrim
Rossiene da Conceição Silva

PROJETO GRÁFICO/ DIAGRAMAÇÃO

Coordenação de Comunicação

Agradecimentos

A todos os profissionais que contribuíram realizando o monitoramento dos leitos hospitalares, somando esforços e dividindo responsabilidades.

SECRETARIA DE
SAÚDE



PREFEITURA DE
ARAPIRACA