

Nº 09/2020

# ARAPIRACA CONTRA O CORONAVÍRUS

**Boletim**

## Monitoramento dos Leitos Hospitalares – Covid-19

24 de julho de 2020

SECRETARIA DE  
**SAÚDE**



PREFEITURA DE  
**ARAPIRACA**

Atualmente o município de Arapiraca conta com leitos pactuados para referência no atendimento à pandemia pelo COVID-19 nos hospitais: Hospital Memorial Djacy Barbosa (HMDB), Hospital de Emergência Dr. Daniel Houly (HEDH), Hospital Regional de Arapiraca (HRA) e no Hospital de Campanha Dr. José Fernandes (HCJF), localizado nas instalações da Maternidade Nossa Senhora de Fátima. Este boletim, portanto, destina-se a trazer as principais informações epidemiológicas relativas às internações hospitalares, contribuindo para o monitoramento hospitalar e proporcionando a devida publicidade dos dados. O mesmo tem periodicidade semanal e é sempre publicado às sextas-feiras.

**Tabela 1** – Leitos de UTI pactuados e Taxa de ocupação por Hospital em 24 de julho. Arapiraca, 2020.

Hospital	Leitos pactuados	Taxa de Ocupação (%)
HMDB	10	100,0
HEDH	19	94,7
HRA	10	100,0

Fonte: Censo Hospitalar

**Tabela 2** - Leitos de Clínica médica pactuados e Taxa de ocupação por Hospital em 24 de julho. Arapiraca, 2020.

Hospital	Leitos pactuados	Taxa de Ocupação (%)
HMDB	35	17,1
HEDH	50	72,0
HRA	18	72,2
HCJF	35	77,1

Fonte: Censo Hospitalar

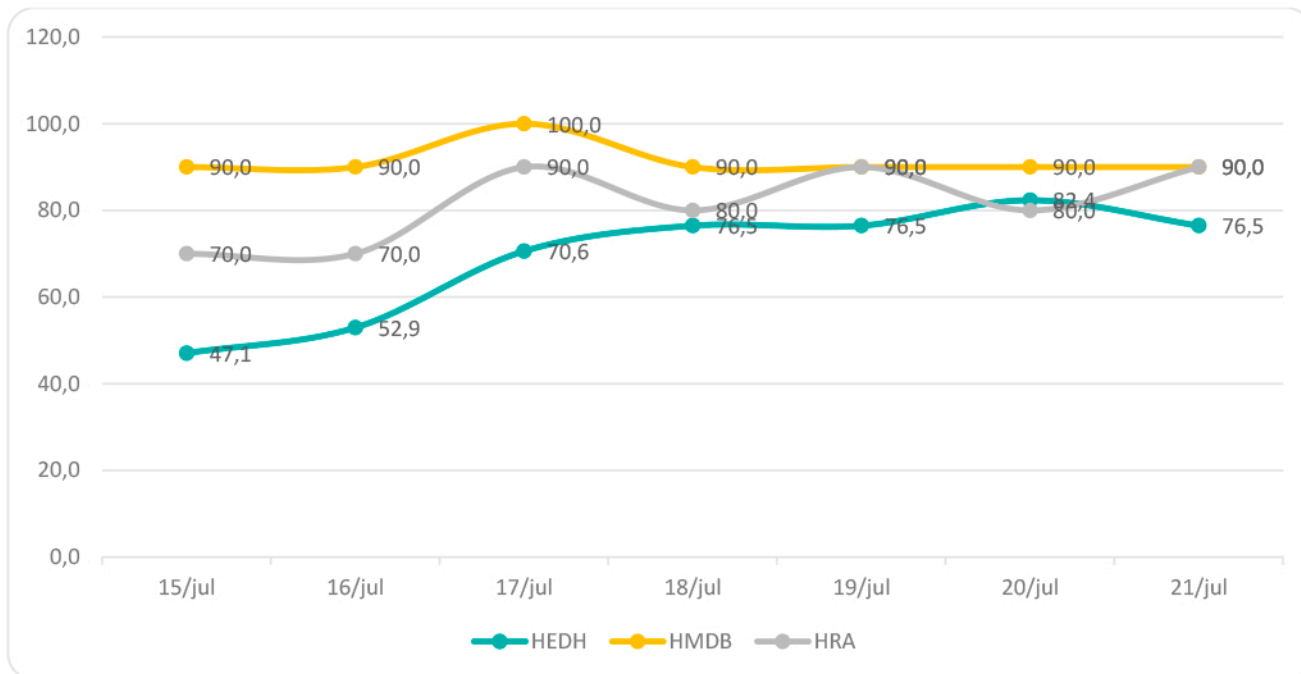
**Tabela 3** - Indicadores de utilização da capacidade hospitalar instalada da 2ª Macrorregião de saúde de Alagoas.

Taxa de ocupação de leitos com respiradores	85%
Taxa de ocupação de leitos gerais	60,1%
Quantidade de leitos com respiradores por 100 mil habitantes	5,48

Fonte: Boletim estadual de ocupação dos leitos exclusivos COVID-19 em 23/07/20

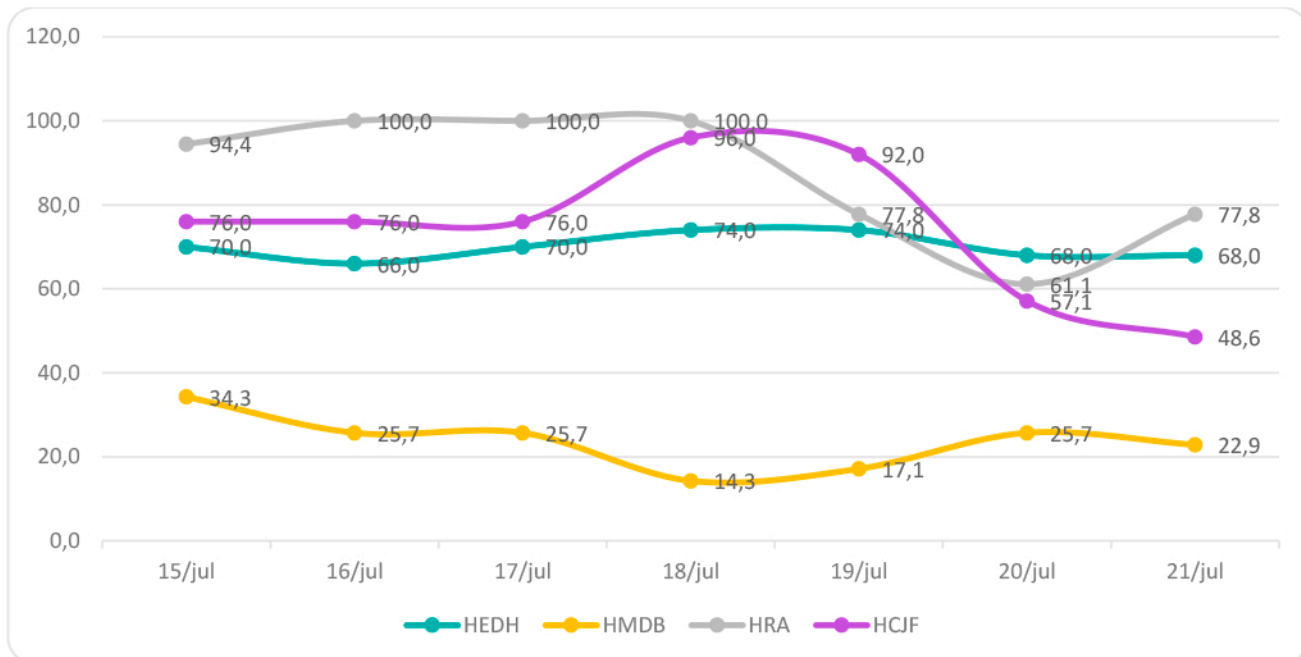
Os gráficos a seguir foram elaborados com base nos relatórios disponibilizados pelos hospitais no período de 15 a 21 de julho do corrente ano.

**Gráfico 1 – Taxa de ocupação dos leitos de UTI no período de 15 a 21 de julho. Arapiraca, 2020.**



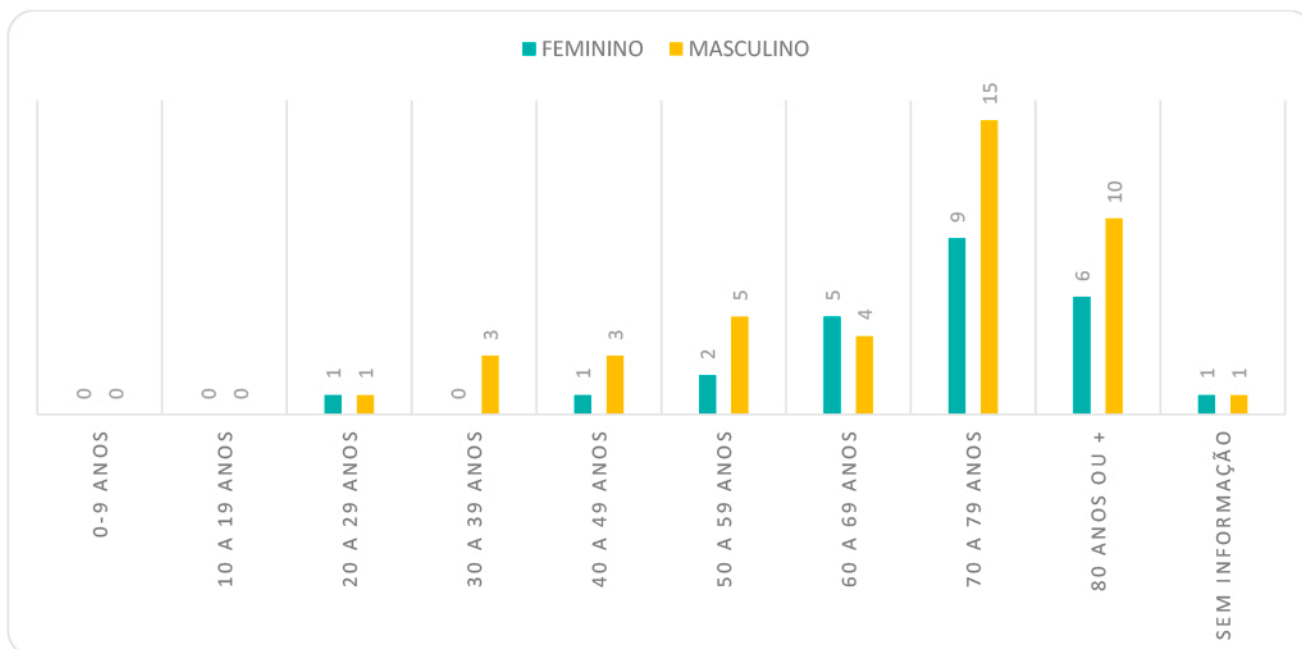
Fonte: Censo Hospitalar realizado entre 15 e 21 de julho de 2020.

**Gráfico 2: Taxa de ocupação dos leitos de clínica médica no período de 15 a 21 de julho. Arapiraca, 2020.**



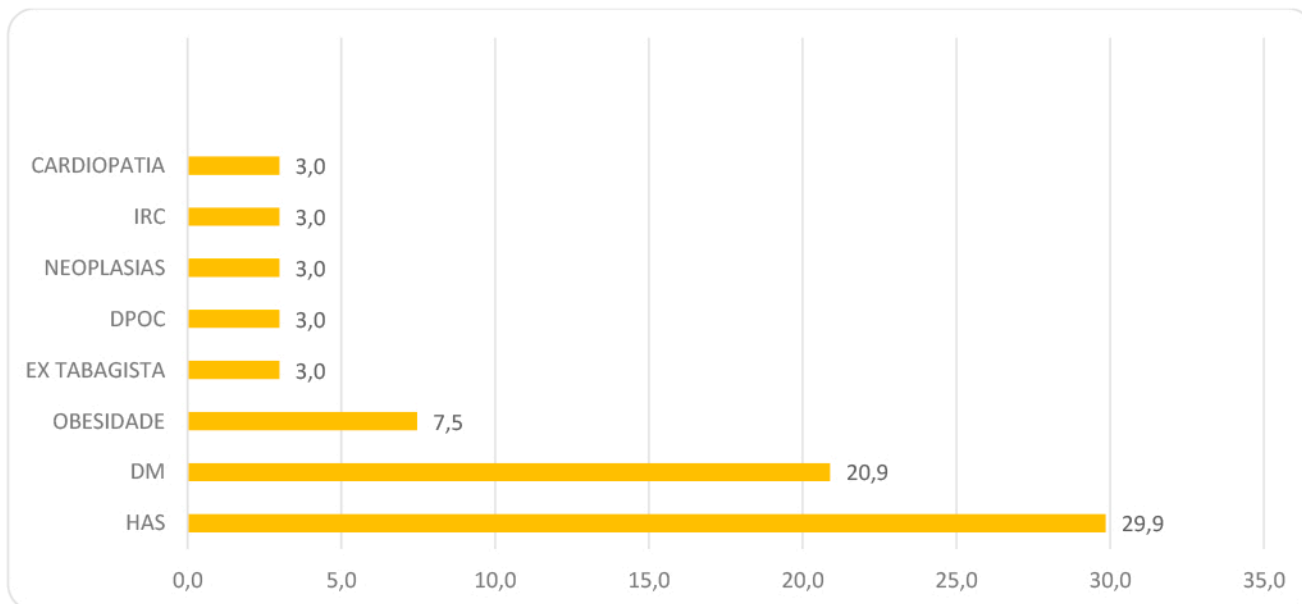
Fonte: Censo Hospitalar realizado entre 15 e 21 de julho de 2020.

**Gráfico 3 – Faixa etária e sexo dos ocupantes de leitos de UTI no período de 15 a 21 de julho. Arapiraca, 2020.**



Fonte: Censo Hospitalar

**Gráfico 4 – Prevalência (%) de comorbidades em ocupantes de leitos de UTI no período de 15 a 21 de julho. Arapiraca, 2020.**



Fonte: Censo Hospitalar

**Siglas**

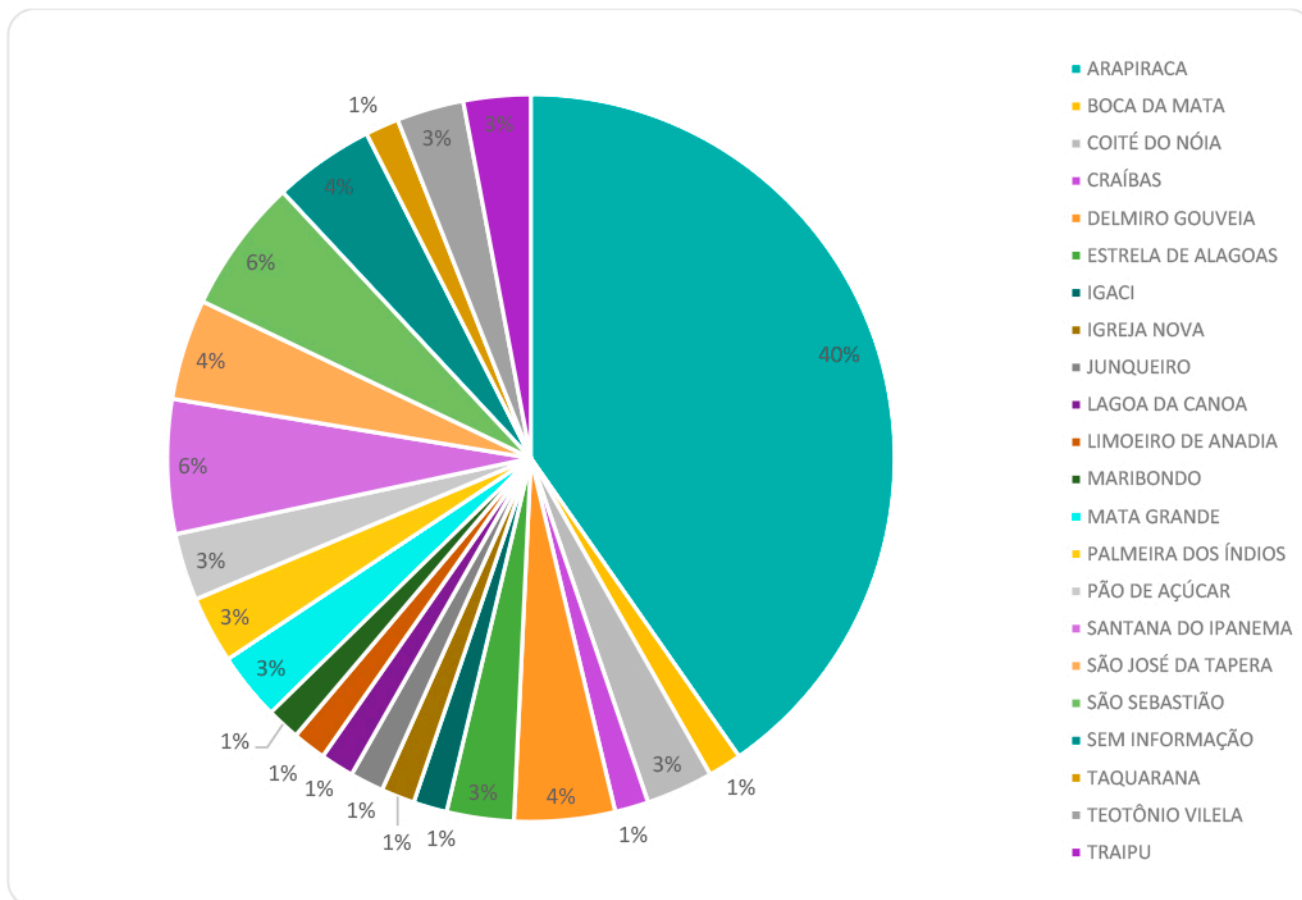
HAS – Hipertensão Arterial Sistêmica

DM – Diabetes Mellitus

DPOC – Doença Pulmonar Obstrutiva Crônica

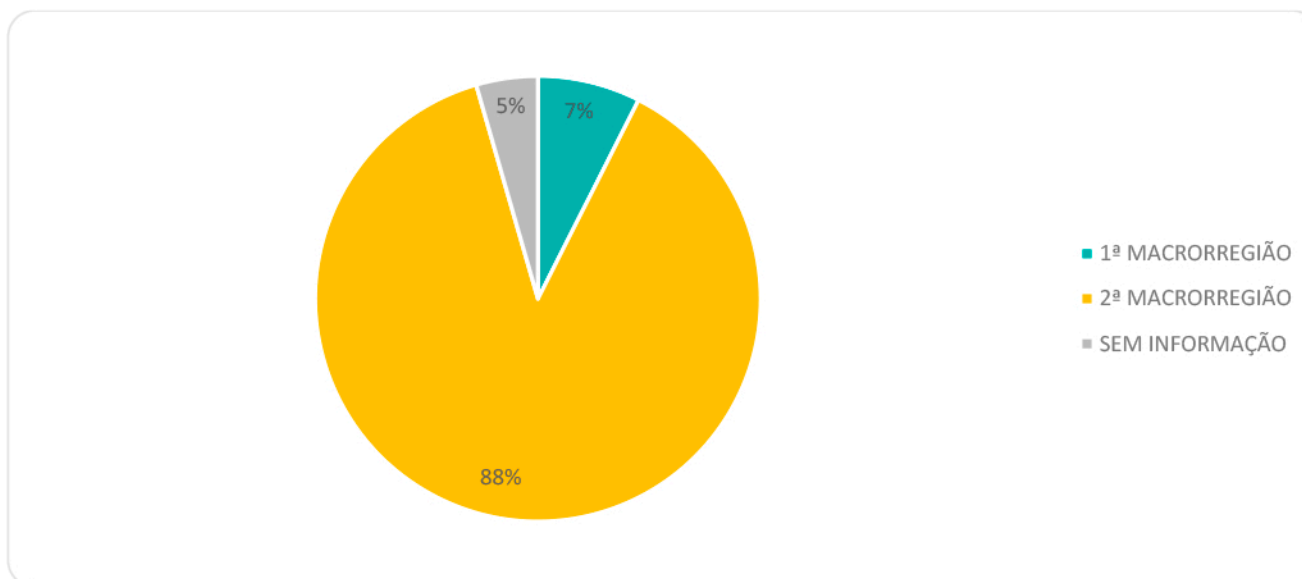
IRC – Insuficiência Renal Crônica

**Gráfico 5** – Município de residência dos ocupantes de leitos de UTI no período de 15 a 21 de julho. Arapiraca, 2020.



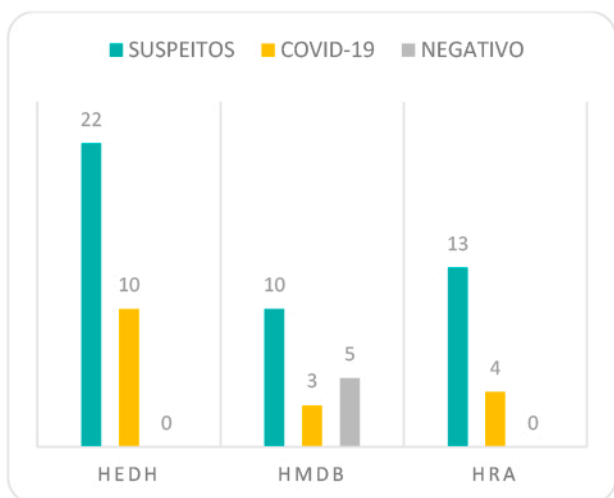
Fonte: Censo Hospitalar

**Gráfico 6** – Distribuição dos ocupantes de leitos de UTI por macrorregião de saúde no período de 15 a 21 de julho. Arapiraca, 2020.



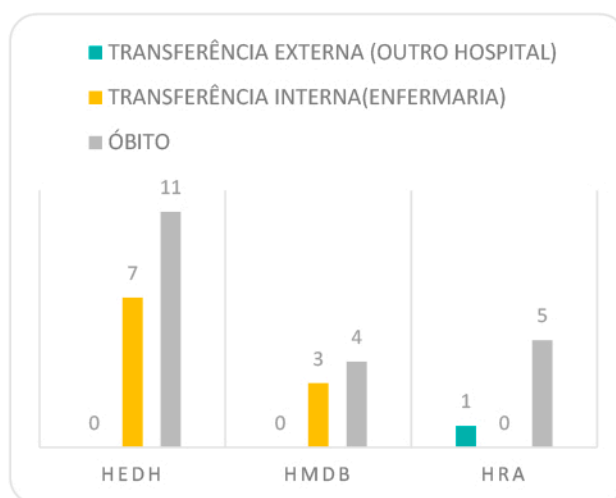
Fonte: Censo Hospitalar

**Gráfico 7** – Distribuição segundo diagnóstico e unidade de internação dos ocupantes de leitos de UTI no período de 15 a 21 de julho. Arapiraca, 2020.



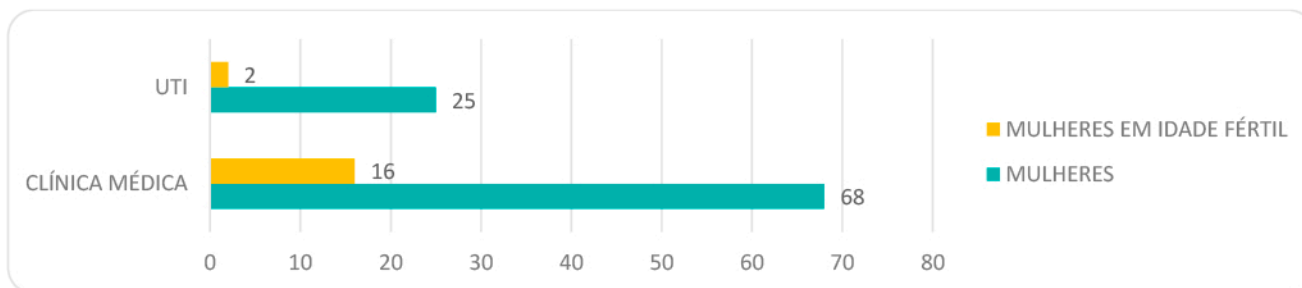
Fonte: Censo Hospitalar

**Gráfico 8** – Distribuição de óbitos e transferências de pacientes em leitos de UTI, segundo unidade hospitalar, no período de 15 a 21 de julho. Arapiraca, 2020.



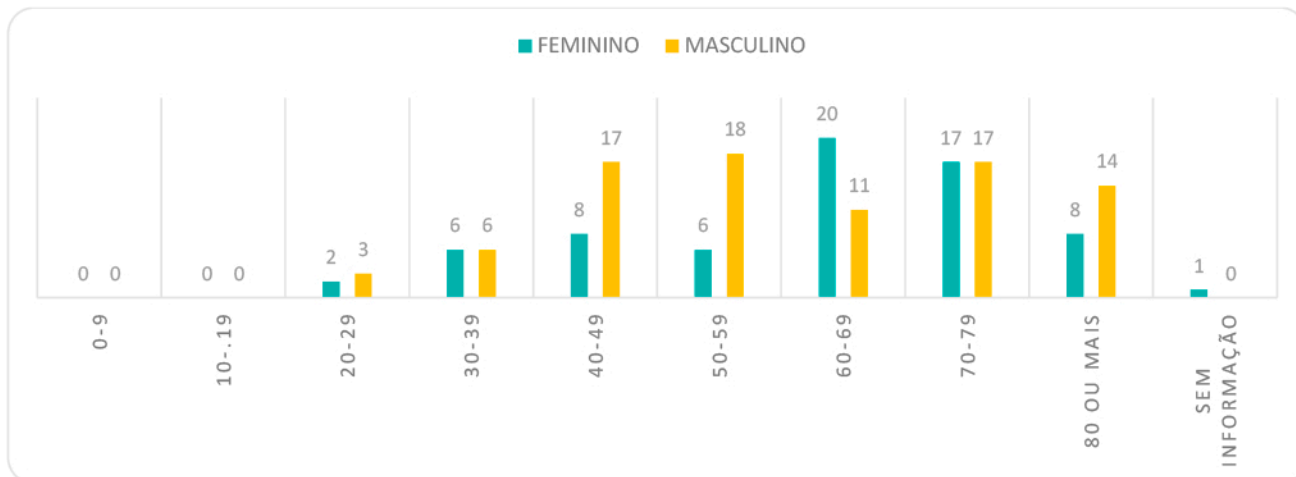
Fonte: Censo Hospitalar

**Gráfico 9** – Mulheres em idade fértil (10 a 49 anos) hospitalizadas no período de 15 a 21 de julho. Arapiraca, 2020.



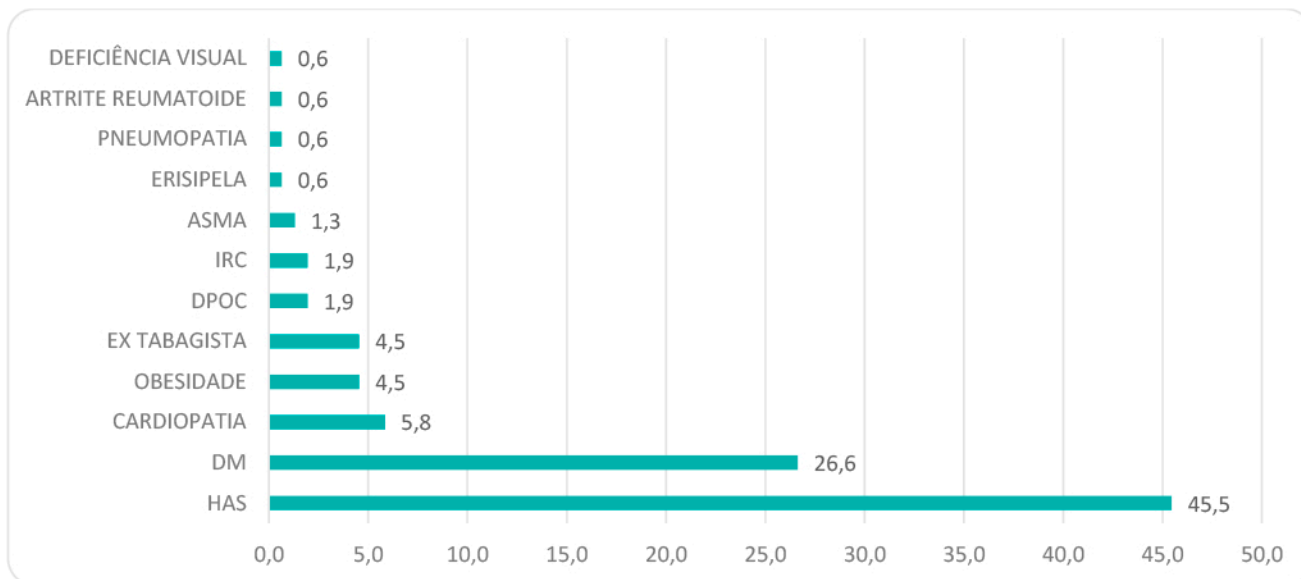
Fonte: Censo Hospitalar

**Gráfico 10** – Faixa etária e sexo dos ocupantes de leitos de clínica médica no período de 15 a 21 de julho. Arapiraca, 2020.



Fonte: Censo Hospitalar

**Gráfico 11** – Prevalência (%) de comorbidades em ocupantes de leitos de clínica médica no período de 15 a 21 de julho. Arapiraca, 2020.



Fonte: Censo Hospitalar

**Siglas**

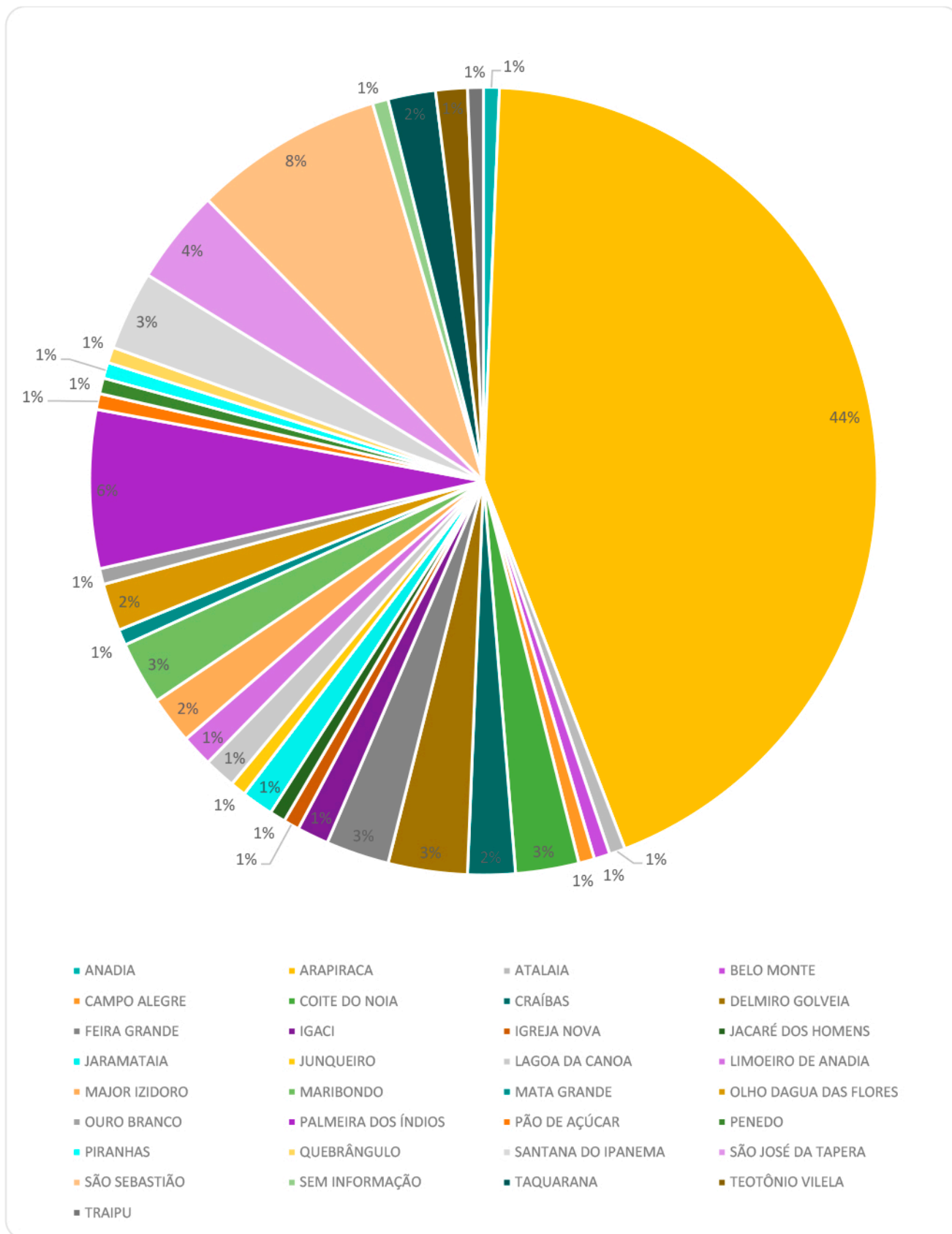
HAS – Hipertensão Arterial Sistêmica

DPOC – Doença Pulmonar Obstrutiva Crônica

DM – Diabetes Mellitus

IRC – Insuficiência Renal Crônica

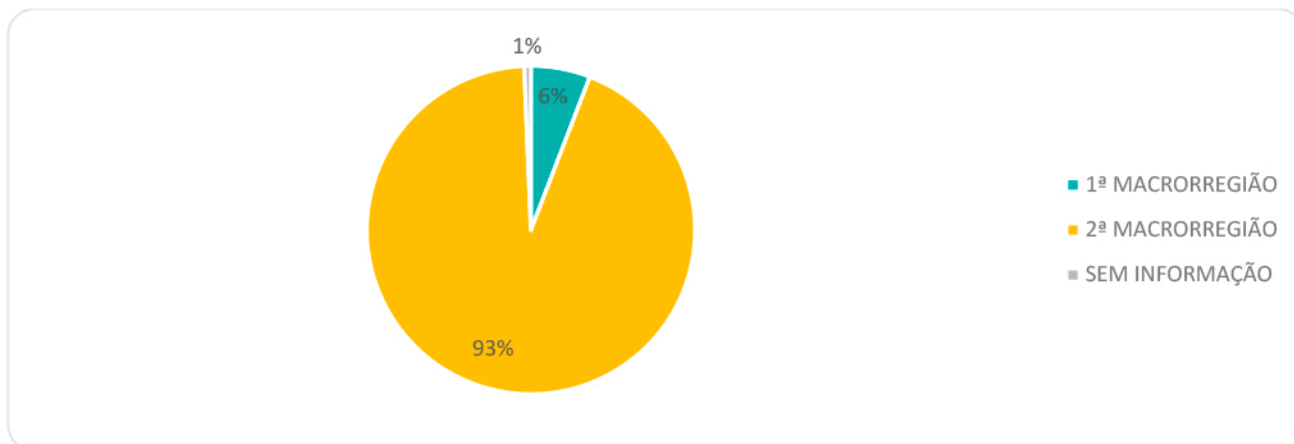
**Gráfico 12 – Município de residência dos ocupantes de leitos de clínica médica no período de 08 a 14 de julho. Arapiraca, 2020.**



Fonte: Censo Hospitalar

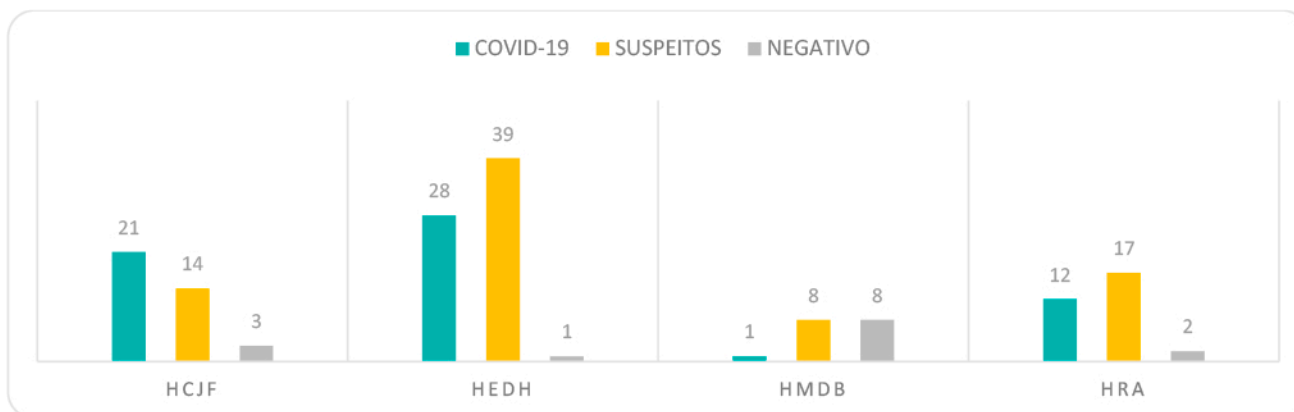


**Gráfico 13** - Distribuição dos ocupantes de leitos de clínica médica por macrorregião de saúde no período de 15 a 21 de julho. Arapiraca, 2020.



Fonte: Censo Hospitalar

**Gráfico 14** - Distribuição segundo diagnóstico e unidade de internação dos ocupantes de leitos de clínica médica no período de 15 a 21 de julho. Arapiraca, 2020.



Fonte: Censo Hospitalar

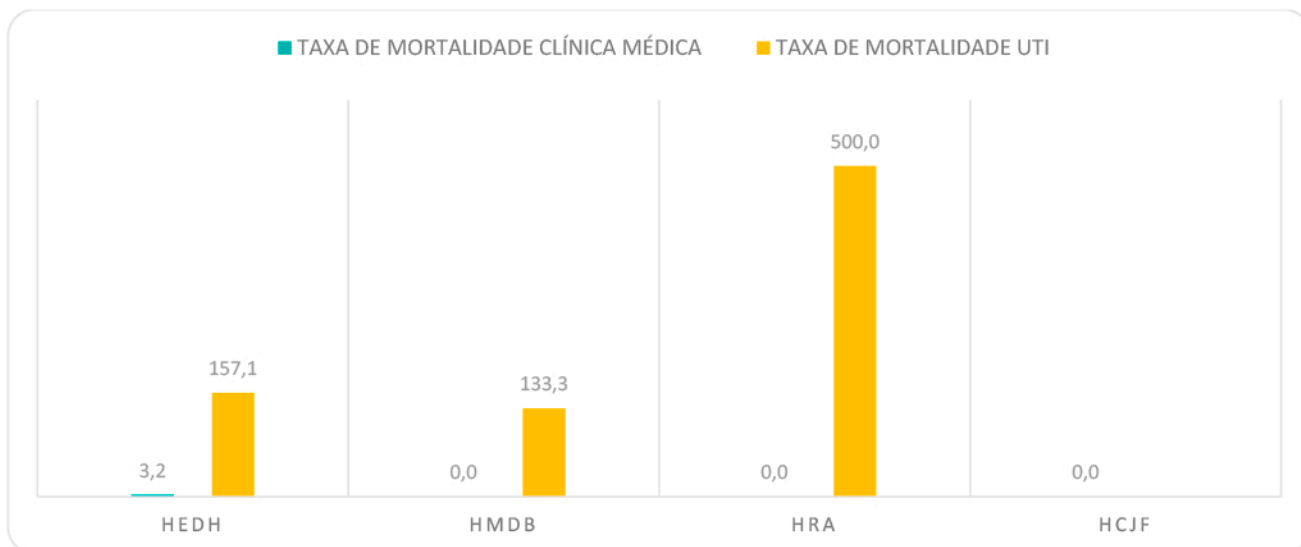
**Gráfico 15** - Distribuição de altas hospitalares, transferências, óbitos e evasão em leitos de clínica médica, segundo unidade hospitalar, no período de 15 a 21 de julho. Arapiraca, 2020.



Fonte: Censo Hospitalar

OBS.: Não houveram óbitos referidos em leitos de clínica médica no período avaliado

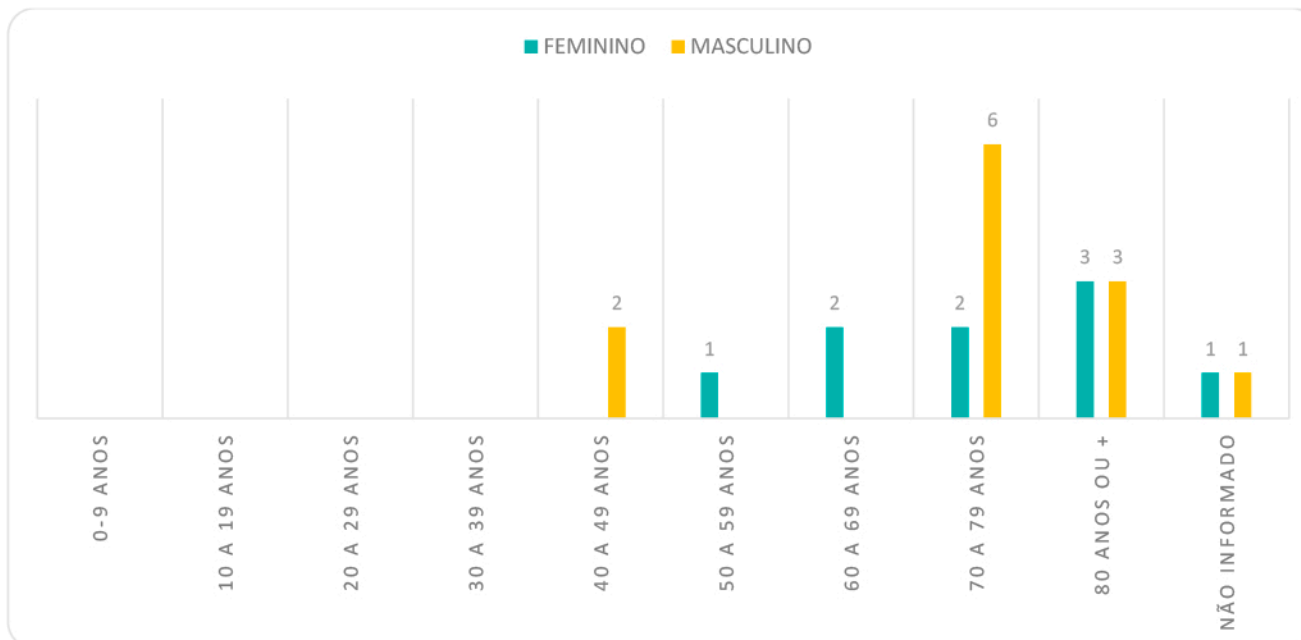
**Gráfico 16** - Taxa de mortalidade\* em leitos de UTI e leitos de clínica médica, segundo unidade hospitalar, no período de 15 a 21 de julho. Arapiraca, 2020.



Fonte: Censo Hospitalar

\* Este indicador mede a proporção de pacientes que foram a óbito durante a internação hospitalar. A taxa de mortalidade é calculada dividindo-se o número de óbitos do setor (UTI/ Clínica Médica) em determinado período pelo número total de altas (inclui-se altas hospitalares e transferências internas e/ou externas) no mesmo período X 100.

**Gráfico 17** - Faixa etária e sexo dos óbitos hospitalares no período de 15 a 21 de julho. Arapiraca, 2020.



Fonte: Censo Hospitalar

Todos os direitos reservados. É permitida a reprodução parcial ou total dessa obra, desde que citada a fonte e que não seja para venda ou qualquer fim comercial. A responsabilidade pelos direitos autorais de textos e imagens dessa obra é da área técnica.

Boletim 01 – 29 de maio de 2020  
Boletim 02 – 05 de junho de 2020  
Boletim 03 – 12 de junho de 2020  
Boletim 04 – 19 de junho de 2020  
Boletim 05 – 26 de junho de 2020  
Boletim 06 – 03 de julho de 2020  
Boletim 07 – 10 de julho de 2020  
Boletim 08 – 17 de julho de 2020  
Boletim 09 – 24 de julho de 2020

Monitoramento dos Leitos Hospitalares

**PREFEITURA DE ARAPIRACA**  
**SECRETARIA MUNICIPAL DE SAÚDE**  
**SUPERINTENDÊNCIA DE ATENÇÃO À SAÚDE**

Rua Samaritana, 1185 - Santa Edwirges  
CEP 57310-245 Arapiraca – Alagoas  
Telefone: (82) 98109-8467  
atencaosaude@saude.arapiraca.al.gov.br  
www.arapiraca.al.gov.br

**PREFEITO**

Rogério Auto Teófilo

**SECRETÁRIO DE SAÚDE**

Glifson Magalhães dos Santos

**SUPERINTENDENTE DE ATENÇÃO À SAÚDE**

Rafaella Souza Albuquerque

**DIRETORA DA ATENÇÃO ESPECIALIZADA/  
COORDENADORA DA REDE DE URGÊNCIA E EMERGÊNCIA**

Edna Veríssimo dos Santos Aniceto

**ORGANIZAÇÃO E ELABORAÇÃO**

Danielle Alice Vieira da Silva  
Gabrielle Leite Pacheco Lisbôa

**ORGANIZAÇÃO E REVISÃO**

Edna Veríssimo dos Santos Aniceto

**COLABORAÇÃO**

Amanda Rodrigues Bertoldo  
Anália Maria Cavalcanti do Nascimento  
Dandhara Henrique de Farias  
Graciliane Farias de Amorim  
Laise Carla Lira de Jesus  
Luana Carla de Amorim Maurício  
Patrícia Sarmiento Cotrim  
Rossiene da Conceição Silva

**PROJETO GRÁFICO/ DIAGRAMAÇÃO**

Coordenação de Comunicação

**Agradecimentos**

A todos os profissionais que contribuíram realizando o monitoramento dos leitos hospitalares, somando esforços e dividindo responsabilidades.

SECRETARIA DE  
**SAÚDE**



PREFEITURA DE  
**ARAPIRACA**