



PREFEITURA DE
ARAPIRACA

SECRETARIA MUNICIPAL DE
EDUCAÇÃO E ESPORTE

PLANO DE TRABALHO PARA APLICAÇÃO DOS PRECATÓRIOS DO FUNDEF

ARAPIRACA – AL

Arapiraca/AL
2019



INTRODUÇÃO

A Constituição Federal de 1988, em seu artigo 205 garante: "a educação, direito de todos e dever do Estado e da família, será promovida e incentivada com a colaboração da sociedade, visando ao pleno desenvolvimento da pessoa, seu preparo para o exercício da cidadania e sua qualificação para o trabalho".

O município de Arapiraca, a partir da aprovação da Lei nº 13.005 de 25 de junho de 2014, iniciou processo de adequação do seu Plano Municipal de Educação, aprovado pela Lei nº 2.840/2012, de 09 de maio de 2012, com o objetivo de alinhá-lo ao Plano Estadual e ao Plano Nacional de Educação.

As Metas e Estratégias do Plano Municipal de Educação-PME (2015), conduzem o município à erradicação do analfabetismo, à universalização do atendimento escolar dos 4 (quatro) aos 17 (dezessete) anos, ao atendimento da demanda manifesta de 6 (seis) meses a 3 (três) anos, e à melhoria da qualidade do ensino. As metas foram construídas objetivando enfrentar as barreiras ao acesso; motivar à permanência e superar as desigualdades educacionais, tendo foco nas especificidades da nossa população e na formação para o trabalho, a partir da identificação das potencialidades e dinâmicas locais e do pleno exercício da cidadania.

CARACTERIZAÇÃO DO MUNICÍPIO

O município de Arapiraca está situado no agreste do Estado de Alagoas, é cidade polo com referencial em gestão de políticas públicas e de desenvolvimento urbano-ambiental.

Sua economia fundamenta-se em atividades agropecuárias e prestação de serviços, com destaque para a agricultura. Costuma-se dizer que a reforma agrária aconteceu naturalmente no município, porque ele possui uma estrutura fundiária bem particular, qual seja: a predominância de minifúndios - 98% das propriedades agrícolas têm menos de 60 hectares, das quais, pelo menos 50% com cultivos agrícolas.

Por estas condições, entre outras, observa-se a convergência da população de cerca de 30 (trinta) municípios do agreste, do semiárido e ribeirinhos do rio São Francisco - todos atraídos pelo polo comercial e de serviços que compõe o vetor econômico propulsor de seu desenvolvimento.

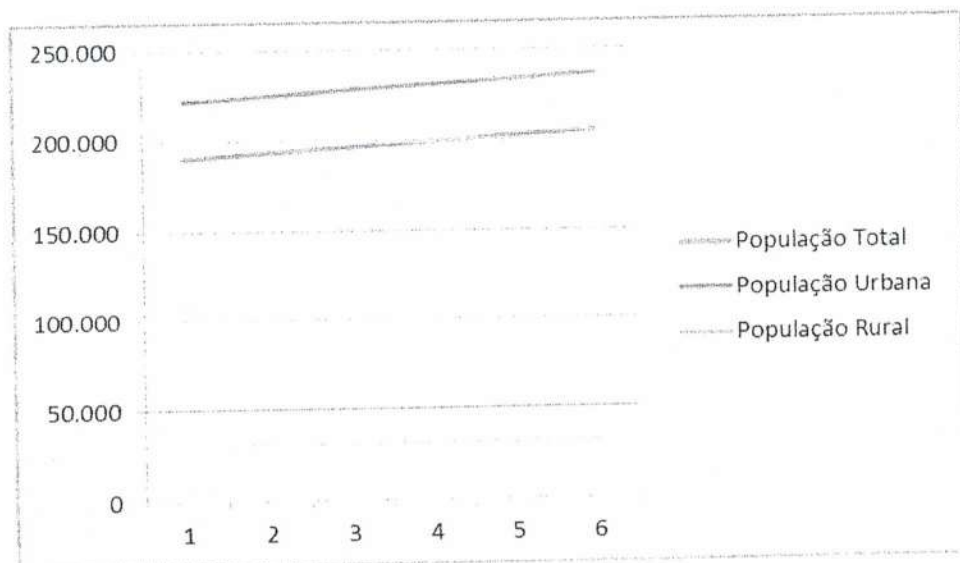


Tabela 01: Evolução da população urbana e rural do Município de Arapiraca

Arapiraca	2013	2014	2015	2016	2017	2018
População Total	222.268	225.022	227.776	230.530	233.284	236.038
População Urbana	190.219	193.132	196.045	198.957	201.870	204.783
População Rural	32.049	31.890	31.732	31.573	31.414	31.255

Fonte: IBGE/Estimativa


Gráfico 01: Evolução da população urbana e rural do Município de Arapiraca (tabela 1)



EDUCAÇÃO EM ARAPIRACA

O Município de Arapiraca oferece Educação Infantil (creches e pré-escolas), Ensino Fundamental, Ensino para Jovens e Adultos e Educação Especial e alguns programas como: Programa de Olho no Futuro, Programa Ouvindo Bem Apreendendo Melhor, Programa Nacional de Apoio ao Transporte Escolar (PNAT), Programa Nacional de Alimentação Escolar (PNAE), Programa de Formação em Educação Ambiental, Programa de Educação inclusiva e Direito à Diversidade, Programa Nacional do Livro Didático (PNLD), Projeto FICAI (Ficha de comunicação de alunos infrequentes), Formação Continuada em Serviço (Ciências, História, Geografia, Arte, Inglês, Língua Portuguesa, Matemática, Gestão da Aprendizagem Escolar-GESTAR II, Pró-Letramento e Fortalecimento da Equipe Escolar e novos rumos da avaliação).

A Educação Básica constitui o primeiro nível de educação escolar brasileira e está organizada em 3 etapas: Educação Infantil (crianças de 0 a 5 anos), Ensino Fundamental (de 6 a 14 anos) e Ensino Médio (15 a 17 anos).



Considerando as especificidades, o município oferece as seguintes modalidades de ensino: Educação Especial, Educação de Jovens e Adultos, Educação Escola Quilombola e Educação Escolar do Campo. Para o atendimento da demanda, o município oferta ainda a Educação em Tempo Integral no Ensino Fundamental, 1º ao 5º ano, com a pretensão de ampliação em todas as etapas da Educação Básica.

Tabela 02: Demonstrativo do Atendimento em 2019

Níveis e Modalidades	Unidades	Matrículas
Educação Infantil	60	6.183
Ensino Fundamental	60	22.978
Educação de Jovens e Adultos	08	1.703
TOTAL REDE MUNICIPAL		30.864

Tabela 03: Evolução das Matrículas, evasão, transferências, aprovação e reprovação na Rede Municipal de Ensino de Arapiraca

ANO	MATRICULADO	EVADIDO	TRANSFERIDO	APROVADO	REPROVADO
2016	32.898	2.288	2.085	25.166	3.359
2017	32.064	2.861	2.382	24.577	2.244
2018	30.864	1.820	1.904	24.959	2.181

Fonte: Censo Escolar. www.inep.gov.br

Gráfico 02: Evolução das Matrículas, evasão, transferências, aprovação e reprovação na Rede Municipal de Ensino de Arapiraca (tabela 3)

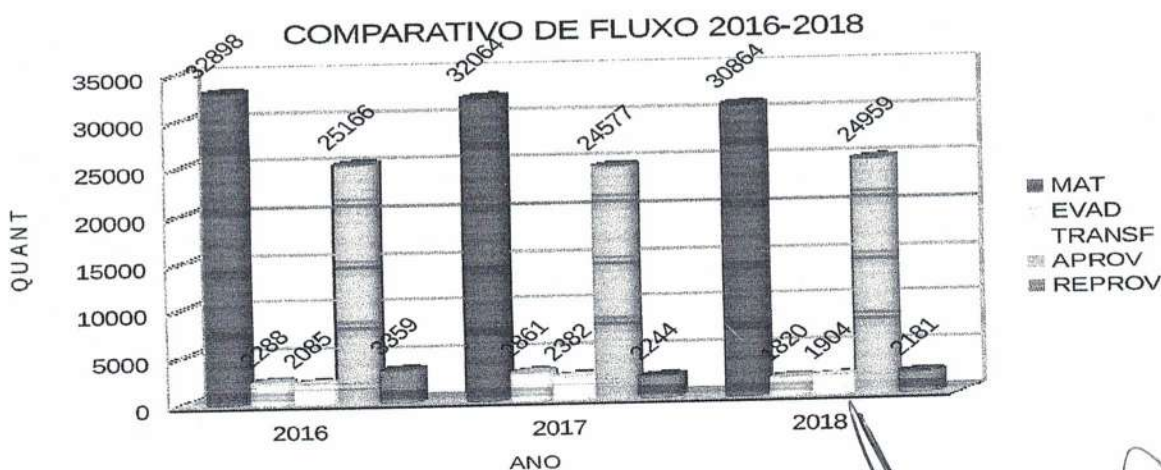




Tabela 04: Evolução, em percentual, ano a ano, das Matrículas, evasão, transferências, aprovação e reprovação na Rede Municipal de Ensino de Arapiraca

EVOLUÇÃO ANO A ANO, EM PERCENTUAL					
ANO	MATRICULADO	EVADIDO	TRANSFERIDO	APROVADO	REPROVADO
2016	-	-	-	-	-
2017	-2,535%	25,044%	14,245%	-2,340%	-33,194%
2018	-3,743%	-36,386%	-20,067%	1,554%	-2,807%

Tabela 05: percentual, em relação à Matrícula anual, da evasão, transferências, aprovação e reprovação na Rede Municipal de Ensino de Arapiraca

EVOLUÇÃO, EM RELAÇÃO ÀS MATRÍCULAS EM PERCENTUAL					
ANO	MATRICULADO	EVADIDO	TRANSFERIDO	APROVADO	REPROVADO
2016	32.898	6,95%	6,34%	76,50%	10,21%
2017	32.064	8,92%	7,43%	76,65%	7,00%
2018	30.864	5,90%	6,17%	80,87%	7,07%

Para atendimento da demanda existente combinada com a busca de estancamento na redução das matrículas e nas taxas de evasão e transferências, o Município tem investido em estratégias pedagógicas e na melhoria na qualidade do ensino, entre os quais investindo na manutenção e revitalização de sua rede física.

Compondo essa estratégia, a Secretaria tem investido na construção de quadras e ginásios cobertos, oferecendo, portanto, melhores condições para o desenvolvimento das atividades esportivas que motivam a atual clientela (alunos) a permanecerem na escola, bem como a atrair novos alunos. Concomitantemente, referidos equipamentos geram atendimento a atividades de lazer, tanto para os alunos das unidades educacionais como para a comunidade. O quadro a seguir – tabela 6, permite visualizar respectivos investimentos.



Tabela 06: Quadro Demonstrativo – Construções/Reformas/Ampliações Concluídas 2017-2019

Unidade/Local	Especificação da Obra	Valor Investido R\$
Escola de Ensino Fundamental Profª Maria Pastora de Melo	Construção.	931.327,29
Quadra Poliesportiva na Escola de Ensino Fundamental Fundação João XXIII	Construção.	509.984,02
Quadra Poliesportiva no Bairro Verdes Campos	Construção.	542.459,33
Escola de Ensino Fundamental em Tempo Integral e Centros de Apoio	Manutenção em Geral.	1.876.337,22
Escolas de Ensino Fundamental	Manutenção em Geral.	1.100.000,00
Centros de Educação Infantil	Manutenção em Geral.	1.666.742,10
TOTAL GERAL INVESTIDO 2017-2019		6.626.849,96

Conforme a tabela 7 e os gráficos 3 e 4, a seguir, permitem uma melhor forma de visualização demonstrativa de que a Rede Municipal de Ensino de Arapiraca vem cumprindo as metas estabelecidas em relação ao Índice de Desenvolvimento da Educação Básica-IDEb, de seu Plano Municipal de Educação.

A pontuação atingida foi superior ao IDEb Estadual, com exceção do ano de 2017. A evolução da pontuação do indicador IDEb, anos de 2009 a 2017, reflete a melhoria significativa da qualidade da educação básica do Município de Arapiraca - de 3,3 para 3,8 - crescimento de 15,15% (quinze vírgula quinze por cento).

Tabela 07: Evolução do IDEb – meta município e resultados comparativos município/estado e país.

Redes	IDEb Observado				
	2009	2011	2013	2015	2017
Meta Municipal	2,3	2,6	3,1	3,5	3,8
IDEb Municipal	3,3	3,3	3,1	3,8	3,8
IDEb Estadual	2,7	2,5	2,7	3,1	4,0
IDEb Nacional	3,7	3,9	4,1	4,2	4,4

Fonte: INEP/MEC/qedu.org.br



Gráfico 3 - Evolução do IDEB – meta município e resultados comparativos município/estado e país (gráfico de barras)






Gráfico 4 - Evolução do IDEB – meta município e resultados comparativos município/estado e país (gráfico de linhas)



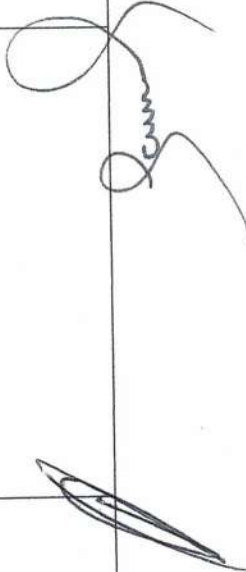
Vale salientar que apesar da melhoria na qualidade da educação municipal ainda não conseguimos atingir a universalização do atendimento nos anos finais sendo que o prazo para atingir essa meta está previsto para até o final do ano de 2025.


Janeo Melanias dos Santos
Secretário Municipal de Educação e Esporte
Secretaria Municipal de Educação e Esporte – SMEDE


Rogério Auto Teófilo
Prefeito
Prefeitura Municipal de Arapiraca

PLANO DE APLICAÇÃO DE RECURSOS FINANCEIROS


META PME	ESTRATÉGIAS	AÇÃO	VALOR R\$	JUSTIFICATIVA
1*	<p>1.5: Manter, adaptar e ampliar, em regime de colaboração e respeitadas as normas de acessibilidade, programa nacional de construção e reestruturação de Escolas e Centros de Educação Infantil bem como de aquisição de equipamentos, visando à expansão e à melhoria da rede física de escolas públicas e Centros de Educação Infantil, até o final de vigência do PME.</p>	<p>1. Aquisição de equipamentos (refeitórios e carteiras escolares) para atender as necessidades das unidades educacionais da Rede Municipal de Ensino de Arapiraca.</p>	<p>3.000.000,00</p>	<p>O investimento em equipamentos para refeitórios, combinado com as reformas da META PME nº 7*/ESTRATÉGIA 7.21, deste Plano, além de manter a atual clientela (alunos), atrairá novos alunos, haja vista que houve um declínio no nº de matrículas na rede municipal, de 7,33%, mensurada entre 2016 a 2018 (extraído dos dados da tabela 02 deste plano), quando a população geral cresceu, no mesmo período, 2,93 % (extraído dos dados da tabela 01 deste plano).</p> <p>A escolha para as Escolas na Zona Urbana justifica-se, a partir da constatação da migração populacional da zona rural para a zona urbana (incremento na zona urbana de 7,67% (maior que o incremento geral do município, 6,30%), em contraposição ao declínio na zona rural de 2,48%, no mesmo período (extraído dos dados da tabela 01 e gráficos constantes deste plano).</p>




<p>7.21: O município, em regime de colaboração com a União e o Estado, estabelecerá, no prazo de 2 (dois) anos contados da publicação desta Lei, parâmetros mínimos de qualidade dos serviços da educação básica, a serem utilizados como referência para infraestrutura das escolas, recursos pedagógicos, entre outros insumos relevantes, bem como instrumento para adoção de medidas para a melhoria da qualidade do ensino.</p> <p>TOTAL ESTIMADO</p>	<p>4. Reforma e Ampliação da Escola de Ensino Fundamental Anna Bernardes.</p> <p>5. Reforma e Ampliação da Escola de Ensino Fundamental José Pereira Lúcio.</p> <p>6. Reforma e Ampliação da Escola de Ensino Fundamental Cel. Pedro Suruagy.</p> <p>7. Reforma e Ampliação da Escola de Ensino Fundamental Clodoaldo Pedro da Silva.</p> <p>8. Reforma e Ampliação da Escola de Ensino Fundamental Zélia Barbosa Rocha.</p> <p>9. Reforma e Ampliação da Escola de Ensino Fundamental Jesus Redentor.</p> <p>10. Reforma e Ampliação da Escola de Ensino Fundamental Benjamim Felisberto.</p> <p>R\$ 13.430.385,00</p>	<p>402.152,00</p> <p>251.203,00</p> <p>220.083,00</p> <p>201.550,00</p> <p>205.127,00</p> <p>201.550,00</p> <p>453.861,00</p>	<p>(extraído dos dados da tabela 01 deste plano).</p> <p>A escolha para as Escolas na Zona Urbana justifica-se, a partir da constatação da migração populacional da zona rural para a zona urbana (incremento na zona urbana de 7,67% (maior que o incremento geral do município, 6,30%), em contraposição ao declínio na zona rural de 2,48%, no mesmo período (extraído dos dados da tabela 01 e gráficos constantes deste plano).</p>
---	--	---	--

Notas:

* Descrição das Metas:





<p>7.20: Prover equipamentos e recursos tecnológicos digitais para a utilização pedagógica no ambiente escolar a todas as escolas públicas da educação básica, criando, inclusive, mecanismos para implementação das condições necessárias para a universalização das bibliotecas nas instituições educacionais, com acesso a redes digitais de computadores, inclusive a internet.</p>	<p>1. Aquisição de Laboratórios de Robótica para distribuição nas escolas da Rede Municipal de Ensino do 6º ao 9º ano.</p>	<p>3.500.000,00</p>	<p>O Município de Arapiraca experencia, ainda que em estágio de formação de seu quadro de profissionais da área da educação, o uso da Robótica - ramo educacional e tecnológico que trata de sistemas compostos por partes mecânicas automáticas e controladas por circuitos integrados, tornando sistemas mecânicos motorizados controlados automaticamente por circuitos elétricos.</p> <p>A experiência tem rendido prêmios inclusive por ter foco na utilização de materiais recicláveis, a exemplo de garrafas PET</p> <p>A aquisição de Laboratórios de Robótica resultará na motivação dos alunos e consequente melhoria no indicador ensino/aprendizagem.</p>		
			<p>1. Reforma e Ampliação da Escola de Ensino Fundamental Hugo José Carmelo Lima.</p>	<p>201.550,00</p>	<p>As reformas e ampliações são fundamentais para manter a atual clientela (alunos), bem como atrair novos, haja vista que houve um declínio no n° de matrículas na rede municipal, de 7.333%, mensurada entre 2016 a 2018 (extraído dos dados da tabela 02 deste plano), quando a população geral cresceu, no mesmo período, 2,93 %</p>
			<p>2. Reforma e Ampliação da Escola de Ensino Fundamental Prof. Luiz Alberto de Melo.</p> <p>3. Reforma e Ampliação da Escola de Ensino Fundamental Lindinalva Eulália.</p>	<p>350.200,00</p> <p>358.123,00</p>	




TOTAL ESTIMADO	4. Reforma e Ampliação da Escola de Ensino Fundamental Anna Bernardes.	402.152,00	<p>(extraído dos dados da tabela 01 deste plano).</p> <p>A escolha para as Escolas na Zona Urbana justifica-se, a partir da constatação da migração populacional da zona rural para a zona urbana (incremento na zona urbana de 7,67% (maior que o incremento geral do município, 6,30%), em contraposição ao declínio na zona rural de 2,48%, no mesmo período (extraído dos dados da tabela 01 e gráficos constantes deste plano).</p>
	5. Reforma e Ampliação da Escola de Ensino Fundamental José Pereira Lúcio.	251.203,00	
	6. Reforma e Ampliação da Escola de Ensino Fundamental Cel. Pedro Suruagy.	220.083,00	
	7. Reforma e Ampliação da Escola de Ensino Fundamental Clodoaldo Pedro da Silva.	201.550,00	
	8. Reforma e Ampliação da Escola de Ensino Fundamental Zélia Barbosa Rocha.	205.127,00	
	9. Reforma e Ampliação da Escola de Ensino Fundamental Jesus Redentor.	201.550,00	
	10. Reforma e Ampliação da Escola de Ensino Fundamental Benjamin Felisberto.	453.861,00	
	TOTAL ESTIMADO	R\$ 13.430.385,00	

Notas:
*** Descrição das Metas:**



1. Universalizar, até 2016, a educação infantil na pré-escola para as crianças de 4 (quatro) a 5 (cinco) anos de idade e ampliar a oferta de educação infantil em creches de forma a atender, no mínimo, 50% (cinquenta por cento) das crianças de até 3 (três) anos até o final da vigência deste PME.
7. Fomentar a qualidade da educação básica em todas as etapas e modalidades, com melhoria do fluxo escolar e da aprendizagem de modo a atingir as seguintes médias nacionais para o IDEB Nacional: 2015-2017-2019-2021. Nos anos iniciais do Ensino Fundamental: 5,2 – 5,5 – 5,7 – 6,0.


Janeo Melanias dos Santos
Secretário Municipal de Educação e Esporte
Secretaria Municipal de Educação e Esporte – SMEDE


Roberto Augusto Teófilo
Prefeito

Ciente e de acordo