



PREFEITURA MUNICIPAL DE ARAPIRACA-AL



LEI Nº 2.711/2011

Altera a Lei nº 2.695/2010, de 23 de agosto de 2010, que dispõe sobre as Diretrizes Orçamentárias para a Elaboração e Execução do Orçamento para o Exercício Financeiro de 2011.

O PREFEITO DO MUNICÍPIO DE ARAPIRACA, ESTADO DE ALAGOAS, no uso das atribuições que lhe confere o art. 51, inciso VI, da Lei Orgânica Municipal.

Faço saber que o Poder Legislativo Municipal aprovou e eu sanciono a seguinte Lei:

Art. 1º O Anexo I da Lei nº 2.695/2010, de 23/08/2010, que dispõe sobre as Diretrizes Orçamentárias para a Elaboração e Execução do Orçamento para o Exercício Financeiro de 2011 passa a vigorar com as seguintes alterações:

- I – inclusão de metas e prioridades – Anexo 1 desta Lei;
- II – reprogramação de metas e prioridades – Anexo 2 desta Lei.

Art. 2º Ficam introduzidas na Lei 2.695/2010, os anexos citados no art. 47 da referida Lei, acostados a esta Lei.

Art. 3º Esta Lei entra em vigor na data de sua publicação.

Art. 4º Fica revogado o art.9º da Lei de Diretrizes Orçamentárias para 2011 (Lei nº 2.695/2010), em virtude do disposto na Instrução Normativa TC/AL nº 0001/2010, de 22/06/2010 do Tribunal de Contas do Estado de Alagoas e demais disposições em contrário.

Prefeitura Municipal de Arapiraca/AL, aos 26 dias do mês de janeiro de 2011.

José Luciano Barbosa da Silva
Prefeito

Lúcia de Fátima Queiroz Cavalcante
Secretária Municipal de Administração e Recursos Humanos

Esta Lei foi publicada e registrada no Departamento Administrativo da Secretaria Municipal de Administração e Recursos Humanos, conforme os termos do Art. 9º do Ato das Disposições Constitucionais Transitórias da Lei Orgânica do Município, aos 26 dias do mês de janeiro do ano de 2011.

M. Rosângela Brito Ferreira Silva
Maria Rosângela Brito Ferreira Silva
Responsável pelo Departamento Administrativo



ANEXO 1 LEI DE DIRETRIZES ORÇAMENTÁRIAS - 2011 INCLUSÃO DE AÇÕES

| PROGRAMA: | AÇÕES |
|---|---|
| MACRO OBJETIVO: 0002 – VALORIZAÇÃO DO CIDADÃO PROGRAMA: 0225 – Cuidando de Nossa Gente OBJETIVO ESPECÍFICO: Assegurar o acesso da população arapiraquense às políticas públicas do Município, garantindo o acompanhamento e o monitoramento dessas políticas, no sentido de conferir seus direitos e o exercício da democracia. | Programa Protejo – Proteção de Jovens em Território Vulnerável no Município de Arapiraca. |
| PROGRAMA: 0235 – Educação: Tecnologia e Desenvolvimento OBJETIVO ESPECÍFICO: Inserir a comunidade escolar no mundo digital, através das formações do Pro-Info e Rede Educar, modernizando a gestão educacional e inserindo novas tecnologias no processo de ensino e aprendizagem | Contribuição ao Centro Federal de Educação |
| PROGRAMA: 0245 – Promoção da Saúde OBJETIVO ESPECÍFICO: Promover a integração do setor saúde nos espaços de formulação, implementação e monitoramento das demais políticas públicas. | Atenção ao portador de necessidades especiais |
| PROGRAMA: 0250 – Manutenção e Revitalização do Ensino Fundamental OBJETIVO ESPECÍFICO: Assegurar a igualdade nas condições de acesso, permanência e êxito do aluno matriculado no ensino fundamental, oferecer um maior tempo de permanência do aluno no espaço escolar, voltado para a potencialização de suas capacidades cognitivas, afetivas, sociais, emocionais e artísticas, ampliando as possibilidades de aprendizagem visando a inclusão social. | Manutenção das atividades do Projovem Urbano |
| PROGRAMA: 0255 – Na Rota da Escola OBJETIVO ESPECÍFICO: garantir transporte escolar para os alunos que residem na zona rural, como forma de proporcionar o acesso e a permanência dos mesmos nas escolas do ensino fundamental público. | Aquisição de transporte |
| MACRO OBJETIVO: 0003 – INFRA-ESTRUTURA PROGRAMA: 0300 – Arapiraca é Limpeza OBJETIVO ESPECÍFICO: Promover a melhoria contínua dos serviços de limpeza e conservação do meio ambiente do Município. | Aquisição de equipamentos para coleta de resíduos sólidos |
| PROGRAMA: 0310 – Nossa Casa, Nosso Chão OBJETIVO ESPECÍFICO: Promover moradia digna, regularização fundiária e urbanização de assentamentos precários | Elaboração e implantação do Plano Local de Habitação de Interesse Social - PLHIS |
| PROGRAMA: 0320 – Trânsito Livre OBJETIVO ESPECÍFICO: Humanização e Qualidade de vida no Trânsito. | Aquisição de Veículo para o Departamento de Trânsito |
| MACRO OBJETIVO: 0004 – DESENVOLVIMENTO ECONÔMICO PROGRAMA: 0400 – Agricultura Rentável OBJETIVO ESPECÍFICO: Apoiar e fortalecer os mecanismos de produção e comercialização dos produtos da Agricultura Familiar. | Construção do Matadouro Público Municipal |
| PROGRAMA: 0410 – Fortalecimento da Indústria, Comércio e Serviços OBJETIVO ESPECÍFICO: Promover o desenvolvimento econômico do município de Arapiraca nos setores da Indústria, Comércio e serviços. | Implementação das ações do Projovem Trabalhador |
| PROGRAMA: 0415 – Gestão de Mercados e Feiras OBJETIVO ESPECÍFICO: Modernizar e padronizar as feiras livres e mercados do Município com equipamentos e técnicas de higiene e segurança. | Modernização do Shopping Popular Revitalização de Mercados e Feiras Livres |



ANEXO 2 LEI DE DIRETRIZES ORÇAMENTÁRIAS - 2011 REPROGRAMAÇÃO DE AÇÕES

| PROGRAMA: | AÇÕES: |
|---|---|
| MACRO OBJETIVO: 0001 – GESTÃO PARTICIPATIVA PROGRAMA: 0100- Gestão Eficiente OBJETIVO ESPECÍFICO: Desenvolver ações que objetivem o constante aperfeiçoamento da gestão | Implantação e Estruturação da Biblioteca Jurídica |
| MACRO OBJETIVO: 0002 – VALORIZAÇÃO DO CIDADÃO PROGRAMA: 0215 – Cidade Sustentável OBJETIVO ESPECÍFICO: Promover o desenvolvimento sustentável do município, através do fortalecimento da gestão ambiental | Implantação do Horto Florestal na Várzea do Bairro Ouro Preto |
| PROGRAMA: 0220 – Atenção à Criança e ao Adolescente OBJETIVO ESPECÍFICO: Garantir o acesso aos direitos sociais contribuindo para o desenvolvimento de crianças e adolescentes de Arapiraca, conforme preconiza o Estatuto da Criança e do Adolescente – ECA. | Implantação de Abrigo Institucional para Crianças e Adolescentes |
| PROGRAMA: 0225 – Cuidando de Nossa Gente OBJETIVO ESPECÍFICO: Assegurar o acesso da população arapiraquense nas políticas públicas do município garantindo o acompanhamento e o monitoramento dessas políticas, no sentido de conferir seus direitos e o exercício da democracia. | Implantação de Albergue Municipal |
| PROGRAMA: 0250 – Manutenção e Revitalização do Ensino Fundamental OBJETIVO ESPECÍFICO: Assegurar a igualdade nas condições de acesso, permanência e êxito do aluno matriculado no ensino fundamental, oferecer um maior tempo de permanência do aluno no espaço escolar, voltado para a potencialização de suas capacidades cognitivas, afetivas, sociais, emocionais e artísticas, ampliando as possibilidades de aprendizagem visando a inclusão social. | Construção do Centro de Atendimento à Pessoas com Necessidades Educativas Especiais |
| MACRO OBJETIVO: 0003 – INFRA-ESTRUTURA PROGRAMA: 0315 – Transporte para Todos OBJETIVO ESPECÍFICO: Oportunizar a locomoção de pessoas através de transporte coletivo e alternativo | Implantação de Ciclovias Interligando Pontos Estratégicos da Cidade |
| PROGRAMA: 0325 – Saneamento é Vida OBJETIVO ESPECÍFICO: Promover a salubridade ambiental e a saúde coletiva | Implantação de Ações para Coleta Seletiva Desativação e Recuperação da Área do Antigo Aterro Sanitário |



ESTADO DE ALAGOAS
MUNICÍPIO DE ARAPIRACA
LEI DE DIRETRIZES ORÇAMENTÁRIAS
ESTIMATIVA DA ARRECADADAÇÃO PARA 2011/2013
2011 (ART. 47, INCISO II)

AMF - Conforme art. 12 da Lei Complementar nº 101/2000

| NOMENCLATURA | ARRECADADAÇÃO | | | | PREVISÃO | | | ESTIMATIVA | | |
|------------------------------|---------------|-------------|-------------|-------------|-------------|-------------|-------------|------------|--|--|
| | 2007 | 2008 | 2009 | 2010 | 2010 | 2011 | 2012 | 2013 | | |
| RECEITAS CORRENTES | 160.394.466 | 205.954.703 | 227.935.894 | 265.362.709 | 277.304.030 | 289.782.712 | 302.922.932 | | | |
| RECEITA TRIBUTÁRIA | 7.863.044 | 9.007.500 | 11.731.776 | 14.213.000 | 14.852.585 | 15.520.951 | 16.219.394 | | | |
| RECEITA DE CONTRIBUIÇÕES | 7.460.301 | 7.946.816 | 9.394.537 | 9.448.764 | 9.873.958 | 10.318.286 | 10.782.608 | | | |
| RECEITA PATRIMONIAL | 1.591.035 | 3.677.058 | 4.817.775 | 9.400.000 | 2.000.000 | 1.265.035 | 1.726.961 | | | |
| RECEITA DE SERVIÇOS | 1.921.811 | 4.634.200 | 8.191.313 | 5.841.000 | 6.103.845 | 6.378.518 | 6.665.351 | | | |
| TRANSFERÊNCIAS CORRENTES | 149.648.667 | 191.799.038 | 206.256.024 | 240.988.445 | 259.655.925 | 272.165.407 | 284.007.850 | | | |
| OUTRAS RECEITAS CORRENTES | 2.505.449 | 3.297.531 | 3.018.689 | 3.365.500 | 3.516.947 | 3.675.212 | 3.840.594 | | | |
| RECEITA INTRA-ORÇAMENTÁRIA | 5.436.378 | 6.265.596 | 7.594.843 | 8.116.598 | 8.481.844 | 8.863.527 | 9.262.386 | | | |
| RECEITAS DE CAPITAL | 26.061.453 | 15.067.627 | 11.028.372 | 64.223.368 | 67.113.419 | 70.133.523 | 73.289.531 | | | |
| OPERAÇÕES DE CRÉDITO | - | - | 363.936 | 6.500.000 | - | - | - | | | |
| ALIENAÇÃO DE BENS | - | - | - | - | - | - | - | | | |
| TRANSFERÊNCIAS DE CAPITAL | 26.061.453 | 15.067.627 | 10.664.436 | 57.723.368 | 67.113.419 | 70.133.523 | 73.289.531 | | | |
| DEDUÇÕES DA RECEITA CORRENTE | 10.595.841 | 14.407.440 | 15.474.220 | 17.894.000 | 18.699.230 | 19.540.695 | 20.420.026 | | | |
| DEDUÇÃO FPM - FUNDEB | 8.010.829 | 10.769.694 | 11.010.540 | 13.000.000 | 13.585.000 | 14.196.335 | 14.835.160 | | | |
| DEDUÇÃO ITR - FUNDEB | - | 1.580 | 3.435 | 2.000 | 2.090 | 2.184 | 2.282 | | | |
| DEDUÇÃO LC 87/96 - FUNDEB | 26.754 | 30.015 | 32.547 | 32.000 | 33.440 | 34.945 | 36.517 | | | |
| DEDUÇÃO ICMS - FUNDEB | 2.317.581 | 3.010.688 | 3.244.832 | 3.900.000 | 4.075.500 | 4.258.898 | 4.450.548 | | | |
| DEDUÇÃO IPVA - FUNDEB | 227.348 | 571.470 | 1.138.738 | 900.000 | 940.500 | 982.822 | 1.027.049 | | | |
| DEDUÇÃO IPI - FUNDEB | 13.329 | 23.993 | 44.128 | 60.000 | 62.700 | 65.521 | 68.470 | | | |
| RECEITA TOTAL | 191.892.297 | 227.287.926 | 246.559.109 | 337.702.675 | 352.899.293 | 368.779.762 | 385.374.849 | | | |

RS 1,00

Fonte: Balanço Geral do Município 2007, 2008 e 2009.

Orçamento 2010.

Estimativa da Receita - Inflação de 4,5% ao ano 2011, 2012 e 2013.



ESTADO DE ALAGOAS
MUNICÍPIO DE ARAPIRACA
LEI DE DIRETRIZES ORÇAMENTÁRIAS
METAS FISCAIS - RESULTADO PRIMÁRIO
2011 (ART. 47, INCISO III)

AMF - Conforme art. 4, § 1º da Lei de Responsabilidade Fiscal

| ESPECIFICAÇÃO | REALIZADO | | | PREVISTO | | | ESTIMADO | | |
|--|-------------|-------------|-------------|-------------|-------------|-------------|-------------|--|--|
| | 2007 | 2008 | 2009 | 2010 | 2011 | 2012 | 2013 | | |
| RECEITAS CORRENTES (I) | 160.394.466 | 212.220.298 | 235.530.737 | 273.479.307 | 285.785.874 | 298.646.239 | 312.085.318 | | |
| RECEITA TRIBUTÁRIA | 7.863.044 | 9.007.500 | 11.731.777 | 14.213.000 | 14.852.585 | 15.520.951 | 16.219.394 | | |
| RECEITA DE CONTRIBUIÇÕES | 7.460.301 | 7.946.816 | 9.394.537 | 9.448.764 | 9.873.958 | 10.318.286 | 10.782.608 | | |
| RECEITA PREVIDENCIÁRIA | 3.652.507 | 4.381.914 | 4.713.390 | 5.048.764 | 5.275.958 | 5.513.376 | 5.761.478 | | |
| OUTRAS CONTRIBUIÇÕES | 3.807.794 | 3.564.902 | 4.681.147 | 4.400.000 | 4.598.000 | 4.804.910 | 5.021.130 | | |
| RECEITA PATRIMONIAL | 1.591.035 | 3.677.057 | 4.817.775 | 9.400.000 | 2.000.000 | 1.265.035 | 1.726.961 | | |
| APLICAÇÕES FINANCEIRAS (II) | 1.347.857 | 3.372.922 | 4.466.693 | 9.089.000 | 1.675.005 | 925.415 | 1.372.059 | | |
| OUTRAS RECEITAS PATRIMONIAIS | 243.178 | 304.135 | 351.082 | 311.000 | 324.995 | 339.620 | 354.902 | | |
| RECEITA DE SERVIÇOS | 1.921.811 | 4.634.200 | 8.191.313 | 5.841.000 | 6.103.845 | 6.378.518 | 6.665.551 | | |
| TRANSFERÊNCIAS CORRENTES | 139.052.826 | 177.391.598 | 190.781.803 | 223.094.445 | 240.956.695 | 252.624.712 | 263.587.824 | | |
| DEMAIS RECEITAS CORRENTES | 2.505.449 | 9.563.127 | 10.613.532 | 11.482.098 | 11.998.791 | 12.538.737 | 13.102.980 | | |
| RECEITAS FISCAIS CORRENTES (III) = (I - II) | 159.046.609 | 208.847.377 | 231.064.044 | 264.390.307 | 284.110.869 | 297.720.824 | 310.713.259 | | |
| RECEITAS DE CAPITAL (IV) | 26.061.453 | 15.067.627 | 11.028.372 | 64.223.368 | 67.113.419 | 70.133.523 | 73.289.531 | | |
| OPERAÇÕES DE CRÉDITO (V) | - | - | 363.936 | 6.500.000 | - | - | - | | |
| AMORTIZAÇÃO DE EMPRÉSTIMOS (VI) | - | - | - | - | - | - | - | | |
| ALIEÇÃO DE ATIVOS (VII) | - | - | - | - | - | - | - | | |
| TRANSFERÊNCIAS DE CAPITAL | 26.061.453 | 15.067.627 | 10.664.436 | 57.723.368 | 67.113.419 | 70.133.523 | 73.289.531 | | |
| OUTRAS RECEITAS DE CAPITAL | - | - | - | - | - | - | - | | |
| RECEITAS FISCAIS DE CAPITAL (VIII) = (IV-V-VI-VII) | 26.061.453 | 15.067.627 | 10.664.436 | 57.723.368 | 67.113.419 | 70.133.523 | 73.289.531 | | |
| RECEITAS PRIMÁRIAS (IX) = III + VIII | 185.108.062 | 223.915.004 | 241.728.480 | 322.113.675 | 351.224.288 | 367.854.347 | 384.002.790 | | |

Fonte: Balanço Geral do Município 2007, 2008 e 2009.
 Orçamento 2010.
 Estimativa da Receita 2011, 2012 e 2013.



**ESTADO DE ALAGOAS
MUNICÍPIO DE ARAPIRACA
LEI DE DIRETRIZES ORÇAMENTÁRIAS
METAS FISCAIS - RESULTADO PRIMÁRIO
2011 (ART. 47, INCISO III)**

AMF - Conforme art. 4, § 1º da Lei de Responsabilidade Fiscal

RS 1,00

| ESPECIFICAÇÃO | ARRECADAÇÃO | | | PREVISÃO | | | ESTIMATIVA | | |
|---|--------------|-------------|-------------|--------------|-------------|-------------|-------------|--|--|
| | 2007 | 2008 | 2009 | 2010 | 2011 | 2012 | 2013 | | |
| DESPESAS CORRENTES (X) | 143.996.283 | 178.163.651 | 212.097.658 | 244.703.071 | 257.222.131 | 276.239.262 | 289.016.378 | | |
| PESSOAL E ENCARGOS SOCIAIS | 72.342.191 | 87.520.694 | 100.934.770 | 95.902.236 | 110.217.837 | 114.727.640 | 119.440.384 | | |
| JUROS E ENCARGOS DA DÍVIDA (XI) | 167.961 | 161.165 | 203.565 | 1.044.285 | 1.271.844 | 1.261.499 | 1.664.615 | | |
| OUTRAS DESPESAS CORRENTES | 71.486.130 | 90.481.792 | 110.959.323 | 147.756.550 | 145.732.450 | 160.250.123 | 167.911.379 | | |
| DESPESAS FISCAIS CORRENTES (XII) = (X-XI) | 143.828.321 | 178.002.486 | 211.894.093 | 243.658.786 | 255.950.287 | 274.977.763 | 287.351.763 | | |
| DESPESAS DE CAPITAL (XIII) | 17.055.671 | 8.980.894 | 22.785.218 | 91.991.017 | 95.677.162 | 92.540.500 | 96.358.471 | | |
| INVESTIMENTOS | 15.407.545 | 6.937.398 | 20.683.053 | 90.632.056 | 94.130.613 | 91.402.175 | 95.451.951 | | |
| INVERSÕES FINANCEIRAS | - | - | - | - | - | - | - | | |
| AMORTIZAÇÃO DA DÍVIDA (XIV) | 1.648.126 | 2.043.496 | 2.102.164 | 1.358.961 | 1.546.549 | 1.138.325 | 906.520 | | |
| DESPESAS FISCAIS DE CAPITAL (XV) = (XIII+XIV) | 15.407.545 | 6.937.398 | 20.683.053 | 90.632.056 | 94.130.613 | 91.402.175 | 95.451.951 | | |
| RESERVA DE CONTINGÊNCIA (XVI) | - | - | - | - | - | - | - | | |
| DESPESAS PRIMÁRIAS (XVII) = (XII+XV+XVI) | 159.235.866 | 184.939.884 | 232.577.146 | 334.290.842 | 350.080.900 | 366.379.938 | 382.803.714 | | |
| RESULTADO PRIMÁRIO (IX - XVII) | - 20.601.773 | 14.460.356 | 49.834.258 | - 12.177.167 | 1.143.388 | 1.474.409 | 1.199.076 | | |

Fonte: Balanço Geral do Município 2007, 2008 e 2009.
Orçamento 2010.
Estimativa da Receita 2011, 2012 e 2013.



ESTADO DE ALAGOAS
MUNICÍPIO DE ARAPIRACA
LEI DE DIRETRIZES ORÇAMENTÁRIAS
META FISCAL - RESULTADO NOMINAL
2011 (ART. 47, INCISO IV)

Conforme art. 4º, § 1º da LRF

| ESPECIFICAÇÃO | SALDO | | | | | |
|---|--------------|-------------|-------------|-------------|-------------|-------------|
| | REALIZADO | | | ESTIMADO | | |
| | 2008 (b) | 2009 (c) | 2010 (d) | 2011 (e) | 2012 (f) | 2013 (g) |
| DÍVIDA CONSOLIDADA (I) | 4.874.762 | 239.820.972 | 227.829.923 | 216.438.427 | 205.616.506 | 195.335.681 |
| DEDUÇÕES (II) | 52.620.570 | 52.120.851 | 57.854.144 | 64.218.102 | 71.282.091 | 79.123.122 |
| Ativo Disponível | 53.761.759 | 60.367.266 | 67.007.665 | 74.378.508 | 82.560.144 | 91.641.760 |
| Haveres Financeiros | 6.672.652 | 2.655.821 | 2.947.961 | 3.272.237 | 3.632.183 | 4.031.723 |
| (-) Restos a Pagar | 7.813.841 | 10.902.236 | 12.101.482 | 13.432.645 | 14.910.236 | 16.550.362 |
| DÍVIDA CONSOLIDADA LÍQUIDA (III) = (I-II) | (47.745.808) | 187.700.120 | 169.975.779 | 152.220.325 | 134.334.415 | 99.662.198 |
| RECEITA DE PRIVATIZAÇÕES (IV) | - | - | - | - | - | - |
| PASSIVOS RECONHECIDOS (V) | -243.079 | -243.079 | -243.079 | -243.079 | -243.079 | -243.079 |
| DÍVIDA FISCAL LÍQUIDA (III+VI-V) | (47.502.729) | 187.943.199 | 169.732.700 | 151.977.246 | 134.091.336 | 99.419.119 |

RS 1,00

| RESULTADO NOMINAL | (b-a*) | (c-b) | (d-c) | (e-d) | (f-e) | (g-f) |
|-------------------|--------|------------|-------------|------------|------------|------------|
| | | 78.899.117 | 235.445.928 | 65.713.228 | 86.264.018 | 47.827.318 |

* Refere-se ao valor da Dívida Consolidada Líquida do exercício orçamentário de 2007

Nota:

A Dívida Consolidada foi reajustada anualmente por uma Taxa de Juros de 6%
A Dívida Fiscal Líquida em 2007 foi
RS (31.396.388,38)



ESTADO DE ALAGOAS
MUNICÍPIO DE ARAPIRACA
LEI DE DIRETRIZES ORÇAMENTÁRIAS
ANEXO DE METAS FISCAIS
METAS ANUAIS
2011 (ART. 45, INCISO V)

AMF - Tabela 1 (LRF, art. 4º, §1º)

RS 1,00

| ESPECIFICAÇÃO | 2011 | | 2012 | | 2013 | |
|-------------------------------------|--------------------|-----------------|--------------------|-----------------|--------------------|-----------------|
| | Valor Corrente (a) | Valor Constante | Valor Corrente (a) | Valor Constante | Valor Corrente (a) | Valor Constante |
| Receita Total | 352.899.293 | 337.018.825 | 368.779.762 | 352.184.672 | 385.374.849 | 368.032.981 |
| Receitas Primárias (I) | 351.224.288 | 335.419.195 | 367.854.347 | 351.300.901 | 384.002.790 | 366.722.664 |
| Despesa Total | 352.899.293 | 337.018.825 | 368.779.762 | 352.184.673 | 385.374.849 | 368.032.981 |
| Despesas Primárias (II) | 350.080.900 | 334.327.259 | 366.379.938 | 349.892.841 | 382.803.714 | 365.577.547 |
| Resultado Primário (III) = (I - II) | 1.143.388 | 1.091.935 | 1.474.409 | 1.408.060 | 1.199.076 | 1.145.117 |
| Resultado Nominal | 86.264.018 | 82.382.137 | 47.827.318 | 45.675.089 | 51.591.801 | 49.270.174 |
| Dívida Pública Consolidada | 216.438.427 | 206.698.698 | 205.616.506 | 196.363.763 | 195.335.681 | 186.545.575 |
| Dívida Consolidada Líquida | 152.220.325 | 145.370.410 | 134.334.415 | 128.289.366 | 99.662.198 | 95.177.399 |


Fonte: (1) O PIB Estadual foi disponibilizado pela Secretaria de Planejamento e Orçamento - SEPLAN através do site www.seplan.al.gov.br.

(2) A taxa de juro aplicada à Dívida Consolidada corresponde à taxa habitualmente utilizada nos contratos de parcelamentos.

(3) As Metas de Inflação foram obtidas a partir de relatório emitido pelo Banco Central do Brasil.

Nota: O cálculo das metas acima descritas foi realizado considerando-se o seguinte cenário macroeconômico:

| VARIÁVEIS | 2011 | | 2012 | | 2013 | |
|---|---------------|--|---------------|--|---------------|--|
| | | | | | | |
| Projeção do PIB Estadual | 15.265.566,00 | | 17.097.433,92 | | 19.149.125,99 | |
| Taxa de juro aplicado sobre a dívida consolidada do Município | 6 | | 6 | | 6 | |
| Meta anual de inflação instituída pelo Banco Central do Brasil. | 4,5 | | 4,5 | | 4,5 | |



ESTADO DE ALAGOAS
MUNICÍPIO DE ARAPIRACA
LEI DE DIRETRIZES ORÇAMENTÁRIAS
ANEXO DE METAS FISCAIS
AVALIAÇÃO DO CUMPRIMENTO DAS METAS FISCAIS DO EXERCÍCIO ANTERIOR
2011 (ART. 47, INCISO VI)

AMF - Tabela 2 (LRF, art. 4º, §2º, inciso I)

RS 1,00

| ESPECIFICAÇÃO | PREVISTO | REALIZADO | VARIAÇÃO |
|---------------------------------------|-------------|--------------|--------------|
| Receita Total | 297.081.321 | 246.559.109 | (50.522.212) |
| Receitas Primárias (I) | 288.980.652 | 241.728.480 | (47.252.172) |
| Despesa Total | 297.081.321 | 291.562.739 | (5.518.582) |
| Despesas Primárias (II) | 294.775.591 | 291.562.739 | (3.212.852) |
| Resultado Primário (III) = (I - II) | - 5.794.939 | - 49.834.259 | (44.039.320) |
| Resultado Nominal | - 2.351.630 | 235.445.928 | 233.094.298 |
| Dívida Pública Consolidada | 19.233.030 | 239.820.972 | 220.587.942 |
| Dívida Consolidada Líquida | 19.233.030 | 187.700.120 | 168.467.090 |

Fonte: RREO Anexo VI e VII do 6º Bimestre de 2009.




ESTADO DE ALAGOAS
MUNICÍPIO DE ARAPIRACA
LEI DE DIRETRIZES ORÇAMENTÁRIAS
ANEXO DE METAS FISCAIS
METAS FISCAIS ATUAIS COMPARADAS COM AS FIXADAS NOS TRÊS EXERCÍCIOS ANTERIORES
2011 (ART. 47, INCISO VII)

AMF - TABELA 3 (Lei de Responsabilidade Fiscal, art. 4, § 2º, inciso II)

| ESPECIFICAÇÃO | VALORES A PREÇOS CORRENTES | | | | | | |
|-------------------------------------|-----------------------------|--------------|--------------|-------------|-------------|-------------|--|
| | 2008 | 2009 | 2010 | 2011 | 2012 | 2013 | |
| Receita Total | 227.287.926 | 246.559.109 | 337.702.675 | 352.899.293 | 368.779.762 | 385.374.849 | |
| Receitas Primárias (I) | 223.915.004 | 241.728.480 | 322.113.675 | 351.224.288 | 367.854.347 | 384.002.790 | |
| Despesa Total | 187.144.545 | 234.882.876 | 337.702.675 | 352.899.293 | 368.779.762 | 385.374.849 | |
| Despesas Primárias (II) | 184.939.884 | 232.577.146 | 334.290.842 | 350.080.900 | 366.379.938 | 382.803.714 | |
| Resultado Primário (III) = (I - II) | 14.460.356 | - 49.834.258 | - 12.177.167 | 1.143.388 | 1.474.409 | 1.199.076 | |
| Resultado Nominal | - 16.400.728 | 235.445.928 | - | 86.264.018 | 47.827.318 | 51.591.801 | |
| Dívida Pública Consolidada | 4.874.762 | 239.820.972 | - | 216.438.427 | 205.616.506 | 195.335.681 | |
| Dívida Consolidada Líquida | - 47.745.878 | 187.700.120 | - | 152.220.325 | 134.334.415 | 99.662.198 | |
| ESPECIFICAÇÃO | VALORES A PREÇOS CONSTANTES | | | | | | |
| | 2008 | 2009 | 2010 | 2011 | 2012 | 2013 | |
| Receita Total | 217.059.969 | 235.463.949 | 322.506.055 | 337.018.825 | 352.184.672 | 368.032.981 | |
| Receitas Primárias (I) | 213.838.829 | 230.858.698 | 307.618.560 | 335.419.195 | 351.300.901 | 366.722.664 | |
| Despesa Total | 178.723.040 | 224.313.146 | 322.506.055 | 337.018.825 | 352.184.673 | 368.032.981 | |
| Despesas Primárias (II) | 176.617.589 | 222.111.174 | 319.247.754 | 334.327.259 | 349.892.841 | 365.577.547 | |
| Resultado Primário (III) = (I - II) | 13.809.640 | - 47.591.716 | - 11.629.194 | 1.091.935 | 1.408.060 | 1.145.117 | |
| Resultado Nominal | - 15.662.695 | 224.850.861 | - | 82.382.137 | 45.675.089 | 49.270.174 | |
| Dívida Pública Consolidada | 4.655.398 | 229.029.028 | - | 206.698.698 | 196.363.763 | 186.545.575 | |
| Dívida Consolidada Líquida | - 45.597.247 | 179.253.615 | - | 1.091.935 | 128.289.366 | 95.177.399 | |

Nota: Índices de inflação utilizados com base no IPCA medidos pelo IBGE, sendo que 2010 a 2013 correspondem às metas estabelecidas pelo Banco Central:
ANO: 2008 = 5,57% - 2009 = 4,17% - 2010 = 36,97% - 2011 = 4,50% - 2012 = 4,50% - 2013 = 4,50%




ESTADO DE ALAGOAS
MUNICÍPIO DE ARAPIRACA
LEI DE DIRETRIZES ORÇAMENTÁRIAS
ANEXO DE METAS FISCAIS
2011 PROJEÇÃO ATUARIAL DO RPPS (ART. 47, INCISO VIII)

AMF - Tabela (LRF, art. 4, § 2º, inciso IV, alínea "a")

| EXERCÍCIO | RECEITAS PREVIDENCIÁRIAS (a) | DESPESAS PREVIDENCIÁRIAS (b) | RESULTADO PREVIDENCIÁRIO (c) = (a - b) | SALDO FINANCEIRO DO EXERCÍCIO (d) = ("d" exercício anterior + (c)) | RS 1,00 |
|-----------|---------------------------------|---------------------------------|---|---|------------------|
| 2008 | 0,00 | 0,00 | 0,00 | 0,00 | 0,00 |
| 2009 | 12.878.378,62 | 11.630.736,91 | 1.247.641,71 | 1.247.641,71 | 1.247.641,71 |
| 2010 | 12.200.638,97 | 11.765.489,72 | 435.149,25 | 1.682.790,96 | 1.682.790,96 |
| 2011 | 10.734.648,35 | 11.929.258,22 | - 1.194.609,87 | 488.181,09 | 488.181,09 |
| 2012 | 8.490.381,30 | 12.113.109,84 | - 3.622.728,54 | - 3.134.547,45 | - 3.134.547,45 |
| 2013 | 5.484.418,62 | 12.289.577,26 | - 6.805.158,64 | - 9.939.706,09 | - 9.939.706,09 |
| 2014 | 1.758.620,90 | 12.532.368,39 | - 10.773.747,49 | - 20.713.453,58 | - 20.713.453,58 |
| 2015 | - 2.720.916,14 | 12.786.810,15 | - 15.507.726,29 | - 36.221.179,87 | - 36.221.179,87 |
| 2016 | - 7.935.357,99 | 13.089.909,93 | - 21.025.267,92 | - 57.246.447,79 | - 57.246.447,79 |
| 2017 | - 13.904.696,39 | 13.377.595,27 | - 27.282.291,66 | - 84.528.739,45 | - 84.528.739,45 |
| 2018 | 20.386.560,96 | 13.806.498,27 | 6.580.062,69 | - 77.948.676,76 | - 77.948.676,76 |
| 2019 | - 28.096.821,70 | 14.202.799,41 | - 42.299.621,11 | - 120.248.297,87 | - 120.248.297,87 |
| 2020 | 5.920.579,65 | 14.556.949,69 | - 8.636.370,04 | - 128.884.667,91 | - 128.884.667,91 |
| 2021 | 5.567.334,98 | 15.034.537,38 | - 9.467.202,40 | - 138.351.870,31 | - 138.351.870,31 |
| 2022 | 5.235.166,35 | 15.424.673,48 | - 10.189.507,13 | - 148.541.377,44 | - 148.541.377,44 |
| 2023 | 4.922.816,00 | 15.827.933,65 | - 10.905.117,65 | - 159.446.495,09 | - 159.446.495,09 |
| 2024 | 4.629.101,76 | 16.345.899,07 | - 11.716.797,31 | - 171.163.292,40 | - 171.163.292,40 |
| 2025 | 4.352.911,66 | 16.915.157,74 | - 12.562.246,08 | - 183.725.538,48 | - 183.725.538,48 |
| 2026 | 4.093.200,12 | 17.517.777,16 | - 13.424.577,04 | - 197.150.115,52 | - 197.150.115,52 |
| 2027 | 3.848.983,97 | 18.052.641,01 | - 14.203.657,04 | - 211.353.772,56 | - 211.353.772,56 |
| 2028 | 3.079.187,18 | 18.602.076,22 | - 15.522.889,04 | - 226.876.661,60 | - 226.876.661,60 |

| | | | | |
|------|--------------|---------------|-----------------|--------------------|
| 2029 | 2.463.349,74 | 19.276.901,14 | - 16.813.551,40 | - 243.690.213,00 |
| 2030 | 1.970.679,79 | 19.847.801,67 | - 17.877.121,88 | - 261.567.334,88 |
| 2031 | 1.576.543,84 | 20.488.970,25 | - 18.912.426,41 | - 280.479.761,29 |
| 2032 | 1.261.235,07 | 21.413.232,11 | - 20.151.997,04 | - 300.631.758,33 |
| 2033 | 1.008.988,05 | 22.272.954,83 | - 21.263.966,78 | - 321.895.725,11 |
| 2034 | 807.190,44 | 23.067.493,02 | - 22.260.302,58 | - 344.156.027,69 |
| 2035 | 645.752,36 | 2.388.422,03 | - 1.742.669,67 | - 345.898.697,36 |
| 2036 | 516.601,88 | 24.671.446,73 | - 24.154.844,85 | - 370.053.542,21 |
| 2037 | 413.281,51 | 25.443.856,24 | - 25.030.574,73 | - 395.084.116,94 |
| 2038 | 330.625,21 | 26.260.880,72 | - 25.930.255,51 | - 421.014.372,45 |
| 2039 | 264.500,16 | 27.086.075,45 | - 26.821.575,29 | - 447.835.947,74 |
| 2040 | 211.600,13 | 27.864.185,80 | - 27.652.585,67 | - 475.488.533,41 |
| 2041 | 169.280,11 | 28.640.854,54 | - 28.471.574,43 | - 503.960.107,84 |
| 2042 | 135.424,08 | 29.452.958,13 | - 29.317.534,05 | - 533.277.641,89 |
| 2043 | 108.339,27 | 30.273.182,75 | - 30.164.843,48 | - 563.442.485,37 |
| 2044 | 86.671,41 | 31.083.164,17 | - 30.996.492,76 | - 594.438.978,13 |
| 2045 | 69.337,13 | 31.873.577,26 | - 31.804.240,13 | - 626.243.218,26 |
| 2046 | 0,00 | 32.718.008,07 | - 32.718.008,07 | - 658.961.226,33 |
| 2047 | 0,00 | 33.497.101,43 | - 33.497.101,43 | - 692.458.327,76 |
| 2048 | 0,00 | 34.366.990,00 | - 34.366.990,00 | - 726.825.317,76 |
| 2049 | 0,00 | 35.088.791,63 | - 35.088.791,63 | - 761.914.109,39 |
| 2050 | 0,00 | 35.799.365,62 | - 35.799.365,62 | - 797.713.475,01 |
| 2051 | 0,00 | 36.480.154,48 | - 36.480.154,48 | - 834.193.629,49 |
| 2052 | 0,00 | 37.278.423,86 | - 37.278.423,86 | - 871.472.053,35 |
| 2053 | 0,00 | 37.927.889,70 | - 37.927.889,70 | - 909.399.943,05 |
| 2054 | 0,00 | 38.528.513,88 | - 38.528.513,88 | - 947.928.456,93 |
| 2055 | 0,00 | 39.190.480,62 | - 39.190.480,62 | - 987.118.937,55 |
| 2056 | 0,00 | 39.656.167,18 | - 39.656.167,18 | - 1.026.775.104,73 |
| 2057 | 0,00 | 40.108.065,18 | - 40.108.065,18 | - 1.066.883.169,91 |
| 2058 | 0,00 | 40.518.368,55 | - 40.518.368,55 | - 1.107.401.538,46 |



| | | | | |
|------|------|---------------|-----------------|--------------------|
| 2059 | 0,00 | 37.276.899,06 | - 37.276.899,06 | - 1.144.678.437,52 |
| 2060 | 0,00 | 34.294.747,14 | - 34.294.747,14 | - 1.178.973.184,66 |
| 2061 | 0,00 | 31.551.167,37 | - 31.551.167,37 | - 1.210.524.352,03 |
| 2062 | 0,00 | 29.027.073,98 | - 29.027.073,98 | - 1.259.551.426,01 |
| 2063 | 0,00 | 26.704.908,06 | - 26.704.908,06 | - 1.266.256.334,07 |
| 2064 | 0,00 | 24.568.515,41 | - 24.568.515,41 | - 1.290.824.849,48 |
| 2065 | 0,00 | 22.603.034,18 | - 22.603.034,18 | - 1.313.427.883,66 |
| 2066 | 0,00 | 20.794.791,45 | - 20.794.791,45 | - 1.334.222.675,11 |
| 2067 | 0,00 | 19.131.208,13 | - 19.131.208,13 | - 1.353.353.883,24 |
| 2068 | 0,00 | 17.600.711,48 | - 17.600.711,48 | - 1.370.954.594,72 |
| 2069 | 0,00 | 16.192.654,56 | - 16.192.654,56 | - 1.387.147.249,28 |
| 2070 | 0,00 | 14.897.242,20 | - 14.897.242,20 | - 1.402.044.491,48 |
| 2071 | 0,00 | 13.705.462,82 | - 13.705.462,82 | - 1.415.749.954,30 |
| 2072 | 0,00 | 12.609.025,80 | - 12.609.025,80 | - 1.428.358.980,10 |
| 2073 | 0,00 | 11.600.303,73 | - 11.600.303,73 | - 1.439.959.283,83 |
| 2074 | 0,00 | 10.672.279,43 | - 10.672.279,43 | - 1.450.631.563,26 |
| 2075 | 0,00 | 9.818.497,08 | - 9.818.497,08 | - 1.460.450.060,34 |
| 2076 | 0,00 | 9.033.017,31 | - 9.033.017,31 | - 1.469.483.077,65 |
| 2077 | 0,00 | 8.310.375,93 | - 8.310.375,93 | - 1.477.793.453,58 |
| 2078 | 0,00 | 7.645.545,85 | - 7.645.545,85 | - 1.485.438.999,43 |
| 2079 | 0,00 | 7.033.902,19 | - 7.033.902,19 | - 1.492.472.901,62 |
| 2080 | 0,00 | 6.471.190,01 | - 6.471.190,01 | - 1.498.944.091,63 |
| 2081 | 0,00 | 5.953.494,81 | - 5.953.494,81 | - 1.504.897.586,44 |
| 2082 | 0,00 | 5.477.215,22 | - 5.477.215,22 | - 1.510.374.801,66 |



ESTADO DE ALAGOAS
MUNICÍPIO DE ARAPIRACA
LEI DE DIRETRIZES ORÇAMENTÁRIAS - 2011
ANEXO DE METAS FISCAIS
RECEITAS E DESPESAS PREVIDENCIÁRIAS DO RPPS
2011 (ART. 47, INCISO VIII.D)

| | RS 1,00 | | |
|---|-----------|-----------|-----------|
| | 2007 | 2008 | 2009 |
| RECEITAS PREVIDENCIÁRIAS | | | |
| RECEITAS PREVIDENCIÁRIAS - RPPS (EXCETO INTRA-ORÇAMENTÁRIAS) (I) | | | |
| RECEITAS CORRENTES | | | |
| Receita de Contribuições | 3.664.464 | 4.442.016 | 4.957.922 |
| Pessoal Civil | | 4.442.016 | 4.957.922 |
| Pessoal Militar | 11.957 | | |
| Receita Patrimonial | | | |
| Receita de Serviços | | 4.381.914 | 4.713.390 |
| Outras Receitas Correntes | | 4.381.914 | 4.713.390 |
| Compensação Previdenciárias entre RGPS e RPPS | | | |
| Demais Receitas Correntes | | 47.831 | 106.527 |
| RECEITAS DE CAPITAL | | | |
| Alienação de Bens | | | |
| Outras Receitas de Capital | | 12.271 | 138.005 |
| RECEITAS PREVIDENCIÁRIAS - RPPS (INTRA-ORÇAMENTÁRIAS) (II) | | | |
| RECEITAS CORRENTES | | | |
| Receita de Contribuições | 5.436.378 | 6.265.597 | 7.594.843 |
| Pessoal Civil | 5.436.378 | | 7.594.843 |
| Pessoal Militar | 5.436.378 | | 7.594.843 |
| Contribuição Previdenciária para Cobertura de Déficit Atuarial | | | |
| Contribuição Previdenciária em Regime de Débitos e Parcelamentos | | 47.932 | |
| Receita Patrimonial | | | |
| Outras Receitas Correntes | | | |
| RECEITAS DE CAPITAL | | | |
| Alienação de Bens | | | |
| Amortização de Empréstimos | | | |
| Outras Receitas de Capital | | | |



ESTADO DE ALAGOAS
MUNICÍPIO DE ARAPIRACA
LEI DE DIRETRIZES ORÇAMENTÁRIAS
ANEXO DE METAS FISCAIS
RECEITAS E DESPESAS PREVIDENCIÁRIAS DO RPPS
2011 (ART. 47, INCISO VIII.D)

AMF, Tabela 6 (LRF, art. 4º, §2º, inciso IV, alínea "a")

| | R\$ 1,00 | | |
|---|------------|------------|------------|
| | 2007 | 2008 | 2009 |
| RECEITAS PREVIDENCIÁRIAS | | | |
| REPASSES PREVID. PARA COBERTURA DE DÉFICIT ATUARIAL - RPPS (III) | - | - | - |
| REPASSES PREVID. PARA COBERTURA DE DÉFICIT FINANCEIRO - RPPS | - | - | - |
| OUTROS APORTES AO RPPS (IV) | - | - | - |
| TOTAL DAS RECEITAS PREVIDENCIÁRIAS (V) = (I + II + III + IV) | 9.100.842 | 10.755.545 | 12.552.765 |
| DESPESAS PREVIDENCIÁRIAS | | | |
| DESPESAS PREVIDENCIÁRIAS (EXCETO INTRA-ORÇAMENTÁRIAS) | -9.142.460 | 11.033.492 | 12.980.255 |
| ADMINISTRAÇÃO | 37.425 | 91.799 | 80.671 |
| Despesas Correntes | 37.425 | 91.799 | 80.671 |
| Despesas de Capital | - | - | - |
| PREVIDÊNCIA SOCIAL | 9.105.035 | 10.941.693 | 12.899.584 |
| Pessoal Civil | 9.105.035 | 10.941.693 | 12.899.584 |
| Pessoal Militar | - | - | - |
| Outras Despesas Previdenciárias | - | - | - |
| Compensação Previdenciária do RPPS para o RGPS | - | - | - |
| Demais Despesas Previdenciárias | - | - | - |
| DESPESAS PREVIDENCIÁRIAS (INTRA-ORÇAMENTÁRIAS) | - | - | - |
| ADMINISTRAÇÃO | - | - | - |
| Despesas Correntes | - | - | - |
| Despesas de Capital | - | - | - |
| RESERVA DO RPPS | - | - | - |
| TOTAL DAS DESPESAS PREVIDENCIÁRIAS (II) | 9.142.460 | 11.033.492 | 12.980.255 |
| RESULTADO PREVIDENCIÁRIO (III) = (I - II) | -49.218 | -277.948 | -441.140 |
| SALDO DAS DISPONIBILIDADES FINANCEIRAS E INVESTIMENTOS DO RPPS | 348.581 | 949.957 | 1.687.585 |

Fonte: Balanço Geral do Município - Exercícios financeiros de 2007, 2008 e 2009.


ESTADO DE ALAGOAS
MUNICÍPIO DE ARAPIRACA
LEI DE DIRETRIZES ORÇAMENTÁRIAS
ANEXO DE METAS FISCAIS
EVOLUÇÃO DO PATRIMÔNIO LÍQUIDO
2011 (ART. 47, INCISO IX)



AMF - Tabela 4(LRF, art. 4º, §2º, inciso III)

| | 2009 | | 2008 | | 2007 | | RS 1,00 | |
|---------------------------|-------------------------|---------------|----------------------|---------------|----------------------|---------------|----------------------|---------------|
| | | % | | % | | % | | % |
| PATRIMÔNIO LÍQUIDO | | | | | | | | |
| PATRIMÔNIO/CAPITAL | (187.472.425,74) | 100,00 | 75.057.991,00 | 100,00 | 45.473.708,00 | 100,00 | | |
| RESERVAS | - | | - | | - | | | |
| RESULTADO ACUMULADO | - | | - | | - | | | |
| TOTAL | (187.472.425,74) | 100,00 | 75.057.991,00 | 100,00 | 45.473.708,00 | 100,00 | 45.473.708,00 | 100,00 |

Fonte: Balanço Geral do Município - Exercícios financeiros de 2007, 2008 e 2009.



ESTADO DE ALAGOAS
MUNICÍPIO DE ARAPIRACA
LEI DE DIRETRIZES ORÇAMENTÁRIAS
ANEXO DE METAS FISCAIS
ORIGEM E APLICAÇÃO DOS RECURSOS OBTIDOS COM A ALIENAÇÃO DE ATIVOS
2011 (ART. 47, INCISO X)

| | R\$ 1,00 | | |
|---|-----------------|-----------------|------|
| | 2009 (a) | 2008 (d) | 2007 |
| RECEITAS REALIZADAS | | | |
| RECEITAS DE CAPITAL | - | - | - |
| ALIENAÇÃO DE ATIVOS | - | - | - |
| Alienação de Bens Móveis | - | - | - |
| Alienação de Bens Imóveis | - | - | - |
| TOTAL | | | |
| DESPESAS LIQUIDADAS | 2009 (b) | 2008 (e) | 2007 |
| APLICAÇÃO DOS RECURSOS DA ALIENAÇÃO DE ATIVOS | - | - | - |
| DESPESAS DE CAPITAL | - | - | - |
| Investimentos | - | - | - |
| Inversões Financeiras | - | - | - |
| Amortização da Dívida | - | - | - |
| DESPESAS CORRENTES DOS REGIMES DE PREVIDÊNCIA | - | - | - |
| Regime Geral de Previdência Social | - | - | - |
| Regime Próprio dos Servidores Públicos | - | - | - |
| TOTAL | - | - | - |
| SALDO FINANCEIRO | (c) = (a-b)+(f) | (f) = (d-e)+(g) | (g) |
| | - | - | - |

Fonte: Anexo XIV do RREO, que acompanham os Balanços Gerais dos Exercícios apurados

ESTADO DE ALAGOAS
MUNICÍPIO DE ARAPIRACA
LEI DE DIRETRIZES ORÇAMENTÁRIAS
ANEXO DE METAS FISCAIS
ESTIMATIVA E COMPENSAÇÃO DA RENÚNCIA DE RECEITA
2011 (ART. 47, INCISO XI)

RS 1,00

AMF – Tabela 8 (LRF, art. 4, § 2º, inciso V)

| TRIBUTOS | MODALIDADE | SETORES/PROGRAMAS/BENEFICIÁRIOS | RENÚNCIA DE RECEITA | | | COMPENSAÇÃO |
|--------------|------------|--|---------------------|------|------|-------------|
| | | | 2011 | 2012 | 2013 | |
| | | Prestação de Serviços – Pessoa Física Prestação de Serviços – Pessoa Jurídica Transportadores Autônomos – Pessoa Física Transportadores Autônomos – Pessoa Jurídica | | | | |
| TOTAL | | | | | | |

Fonte:

Nota:

- a) O Município, quando da elaboração da LDO 2011, ainda não havia determinado nenhuma espécie de redução de tributo ou contribuição.
- b) caso venha a ocorrer alguma espécie de renúncia de receita, o Município deverá réver este anexo propondo alteração na LDO 2011.



ESTADO DE ALAGOAS
MUNICÍPIO DE ARAPIRACA
LEI DE DIRETRIZES ORÇAMENTÁRIAS
DEMONSTRATIVO DE RISCOS FISCAIS E PROVIDÊNCIAS
2011 (ART. 47, INCISO XIII)

AMF - Tabela 10 (LRF, art. 4, § 3º)

RS 1,00

| RISCOS FISCAIS | | PROVIDÊNCIAS | |
|--|--------------------|--|--------------------|
| DESCRIÇÃO | VALOR | DESCRIÇÃO | VALOR |
| Inexistência ou Insuficiência de dotação orçamentária | 105.869.788 | Abertura de Créditos Adicionais a partir da Reserva de Contingência | 8.573.576 |
| Inexistência de Projetos ou Atividades no Orçamento para atendimento de despesas específicas, em especial os investimentos | 17.644.965 | Abertura de Créditos Adicionais a partir da Anulação de Dotação Orçamentária | 114.941.171 |
| TOTAL | 123.514.753 | TOTAL | 123.514.753 |

Nota:

- a) A inexistência ou insuficiência de dotação orçamentária foi calculado com base no percentual previsto para abertura de créditos adicionais.
- b) Os Projetos e Atividades correspondem a possíveis inclusões na Lei Orçamentária para 2011 de ações não contempladas, mas necessárias, por ocasião da liberação de recurso estadual ou federal, e foi estipulada em 0,5% do total da receita;
- c) O valor da Reserva de Contingência foi estipulado tomando-se por base e limitação máxima prevista na LDO 2011 (3%).



ESTADO DE ALAGOAS
MUNICÍPIO DE ARAPIRACA
LEI DE DIRETRIZES ORÇAMENTÁRIAS
METODOLOGIA DE CÁLCULO DA ESTIMATIVA DA ARRECADAÇÃO
2011 (ART. 47, INCISO XIV)

LRF, art. 4º, §2º, inciso II

Foi utilizada a mesma metodologia de cálculo que será empregada no PPA 2010/2013, ou seja, o método de tendência através do qual foi estabelecida uma previsão para os próximos exercícios, adotando-se a técnica dos métodos lineares e análise de regressão.

$$A = \frac{ax - (x \cdot y) / n}{x - (x) / n}$$

B = média de Y - (a . média de X)

Sendo que: X representa os anos analisados, tomando-se 2005 como referência, temos; 2006 = 1, 2007 = 2, 2008 = 3, 2009 = 4, 2010 = 5, 2011 = 6, 2012 = 7, 2013 = 8.

Y representa as receitas realizadas nos exercícios analisados.

| X | Y | XY | X ² |
|---------|---------|---------|----------------|
| 1 | | | 1 |
| 2 | | | 4 |
| 3 | | | 9 |
| 4 | | | 16 |
| 5 | | | 25 |
| 6 | | | 36 |
| 7 | | | 49 |
| 8 | | | 64 |
| X = 15 | Y = | XY = | X = 204 |
| MÉDIA = | MÉDIA = | MÉDIA = | I. MÉDIA = |



Câmara Municipal de Arapiraca

Casa Legislativa Vereadora Herbene Melo

Av. Rio Branco, 104 - Centro - Arapiraca - Alagoas - CEP 57300-190

E-mail: cmarapiraca@uol.com.br / cma.al@cma.al.gov.br

Telefax: (82) 3522-1672 - CNPJ: 24.177.362/0001-10



LEI DE DIRETRIZES ORÇAMENTÁRIAS ANEXO DE METAS FISCAIS MARGEM DE EXPANSÃO DAS DESPESAS OBRIGATÓRIAS DE CARÁTER CONTINUADO 2011 (ART. 47, INCISO XII)

A estimativa da margem de expansão das despesas obrigatórias de caráter continuado é um requisito introduzido pela Lei Complementar nº 101, de 2000 – Lei de Responsabilidade Fiscal, para assegurar que não haverá a criação de nova despesa permanente sem fontes consistentes de financiamento.

O aumento permanente de receita é entendido como aquele proveniente de elevação de alíquotas, ampliação da base de cálculo em decorrência do crescimento real da atividade econômica, majoração ou criação de tributo ou contribuição (§ 3º do art. 17, da LRF).

Entende-se por despesa obrigatória de caráter continuado, a despesa corrente derivada de lei ou ato normativo que fixe para o Município obrigação legal de sua execução por um período superior a dois exercícios.

Na margem de expansão para o exercício de 2011 foi considerado o aumento das despesas permanentes de caráter continuado decorrente da correção real do valor do salário-mínimo, o qual eleva as despesas com o pagamento de pessoal.

Dessa maneira, o saldo da margem de expansão será estimado quando da elaboração do Projeto de Lei Orçamentária para 2011.