

# ANEXO I

METAS E PRIORIDADES PARA O EXERCÍCIO DE 2011

P

ANEXO I - METAS E PRIORIDADES PARA O EXERCÍCIO DE 2011

IDENTIFICAÇÃO DOS MACRO-OBJETIVOS E CODIFICAÇÕES PROGRAMÁTICAS

MACRO-OBJETIVO: 0001 - GESTÃO PARTICIPATIVA, PROGRAMAS:

PROGRAMA: 0100 - GESTÃO EFICIENTE

PROGRAMA: 0105 - MANUTENÇÃO DAS ATIVIDADES DE APOIO ADMINISTRATIVO DAS SECRETARIAS MUNICIPAIS

PROGRAMA: 0110 - REGIME PRÓPRIO DE PREVIDÊNCIA SOCIAL

PROGRAMA: 0115 - AÇÃO LEGISLATIVA

PROGRAMA: 0120 - FALA ARAPIRACA

PROGRAMA: 0125 - GESTÃO ESTRATÉGICA E PARTICIPATIVA DO SUS

PROGRAMA: 0130 - PLANEJAMENTO E AÇÃO

PROGRAMA: 0135 - PROGRAMA DE ESTÁGIO

PROGRAMA: 0140 - SISTEMA DE INFORMAÇÕES MUNICIPAIS

PROGRAMA: 0145 - PARTICIPAÇÃO E CIDADANIA

MACRO-OBJETIVO: 0002 - VALORIZAÇÃO DO CIDADÃO, PROGRAMAS:

PROGRAMA: 0200 - ALIMENTAÇÃO ESCOLAR

PROGRAMA: 0205 - MANUTENÇÃO E REVITALIZAÇÃO DA EDUCAÇÃO INFANTIL

PROGRAMA: 0210 - ASSISTÊNCIA INTEGRAL À SAÚDE DA POPULAÇÃO

PROGRAMA: 0215 - CIDADE SAUDÁVEL

PROGRAMA: 0220 - ATENÇÃO À CRIANÇA E AO ADOLESCENTE

PROGRAMA: 0225 - CUIDANDO DE NOSSA GENTE

PROGRAMA: 0230 - CULTURA É O PONTO

PROGRAMA: 0235 - EDUCAÇÃO: TECNOLOGIA E DESENVOLVIMENTO

PROGRAMA: 0240 - ESPORTE E CIDADANIA

PROGRAMA: 0245 - PROMOÇÃO DA SAÚDE

PROGRAMA: 0250 - MANUTENÇÃO E REVITALIZAÇÃO DO ENSINO FUNDAMENTAL

PROGRAMA: 0255 - NA ROTA DA ESCOLA



MACRO-OBJETIVO: 0003 – INFRA-ESTRUTURA, PROGRAMAS:

PROGRAMA: 0300 – ARAPIRACA É LIMPEZA

PROGRAMA: 0305 – ILUMINA ARAPIRACA

PROGRAMA: 0310 – NOSSA CASA, NOSSO CHÃO

PROGRAMA: 0315 – TRANSPORTE PARA TODOS

PROGRAMA: 0320 – TRÂNSITO LIVRE

PROGRAMA: 0325 – SANEAMENTO É VIDA

PROGRAMA: 0330 – AME SUA CIDADE

MACRO-OBJETIVO: 0004 – DESENVOLVIMENTO ECONÓMICO, PROGRAMAS:

PROGRAMA: 0400 – AGRICULTURA RENTÁVEL

PROGRAMA: 0405 – ARAPIRACA CULTIVANDO MAIS E MELHOR


PROGRAMA: 0410 – FORTALECIMENTO DA INDÚSTRIA, COMÉRCIO E SERVIÇOS

PROGRAMA: 0415 – GESTÃO DE MERCADOS E FEIRAS

PROGRAMA: 0420 – MOTIVA AÇÃO

PROGRAMA: 0425 – TURISMO EM ARAPIRACA

PROGRAMA: 0430 – HOMEM NO CAMPO



IDENTIFICAÇÃO DOS OBJETIVOS E CODIFICAÇÕES PROGRAMÁTICAS

MACRO-OBJETIVO: 0001 - GESTÃO PARTICIPATIVA:

**0100. Programa: Gestão Eficiente**

Objetivo específico: Desenvolver ações que objetivem o constante aperfeiçoamento da gestão.

**0105. Programa: Manutenção das atividades de apoio administrativo das secretarias municipais**

Objetivo específico: Garantir o pleno funcionamento das Secretarias Municipais da Prefeitura de Arapiraca.

**0110. Programa: Regime Próprio de previdência Social**

Objetivo específico: Assegurar a remuneração dos inativos e pensionistas.

**0115. Programa: Ação Legislativa**

Objetivo específico: Prover a Câmara Municipal dos recursos humanos necessários ao cumprimento de suas funções.

**0120. Programa: Fala Arapiraca**

Objetivo específico: Promover uma gestão democrática e participativa socializando informações, ações e serviços desenvolvidos pela Gestão Municipal bem como fortalecendo os mecanismos de controle social.

**0125. Programa: Gestão Estratégica e Participativa do SUS**

Objetivo específico: Consolidar e fortalecer o Sistema Único de Saúde - SUS.

**0130. Programa: Planejamento e Ação**

Objetivo específico: Coordenar o processo de definição, implementação, monitoramento e avaliação das ações de governo de forma integrada tendo como foco uma gestão participativa e transparente.

**0135. Programa: Programa de Estágio**

Objetivo específico: Proporcionar experiência prática na linha de formação profissional dos estudantes, facilitando sua inserção no mercado de trabalho.

**0140. Programa: Sistema de Informações Municipais**

Objetivo específico: Implementar um sistema de Informações Municipal, através da manutenção da base cartográfica, do CTM e da produção de informações, de forma a possibilitar o planejamento e controle espacial do Município.



**0145. Programa: Participação e Cidadania**

Objetivo específico: Interagir atores sociais e administrativos e estabelecer parcerias

**MACRO-OBJETIVO: 0002 – VALORIZAÇÃO DO CIDADÃO:**

**0200. Programa: Alimentação Escolar**

Objetivo específico: Atender as necessidades nutricionais dos alunos e a formação de hábitos alimentares saudáveis, durante sua permanência em sala de aula, contribuindo para o seu crescimento, desenvolvimento, aprendizagem e rendimento escolar.

**0205. Programa: Manutenção e Revitalização da Educação Infantil**

Objetivo específico: Capacitar a criança para iniciar o processo pedagógico, proporcionando-lhe a oportunidade de participar de atividades que promovam o seu desenvolvimento social, físico e intelectual.

**0210. Programa: Assistência Integral à Saúde da População**

Objetivo específico: Garantir assistência integral à saúde da população com ofertas de ações de promoção, prevenção e recuperação/reabilitação.

**0215. Programa: Cidade Saudável**

Objetivo específico: Promover o desenvolvimento sustentável do município, através do fortalecimento da gestão ambiental.

**0220. Programa: Atenção à Criança e ao Adolescente**

Objetivo específico: Garantir o acesso aos direitos sociais contribuindo para o desenvolvimento de crianças e adolescentes de Arapiraca, conforme preconiza o Estatuto da Criança e do Adolescente – ECA.

**0225. Programa: Cuidando de Nossa Gente**

Objetivo específico: Assegurar o acesso da população arapiraquense nas políticas públicas do município garantindo o acompanhamento e o monitoramento dessas políticas, no sentido de conferir seus direitos e o exercício da democracia.

**0230. Programa: Cultura é o Ponto**

Objetivo específico: Viabilizar a efetivação de políticas públicas para o desenvolvimento cultural

**0235. Programa: Educação: Tecnologia e Desenvolvimento**

Objetivo específico: Inserir a comunidade escolar no mundo digital, através das formações do Pro-info e Rede Educar, modernizando a gestão educacional e inserindo novas tecnologias no processo de ensino e aprendizagem.

**0240. Programa: Esporte é Cidadania**

Objetivo específico: Garantir Políticas Públicas de Esporte Recreacional Assegurando a Ampla Formação do Cidadão.

**0245. Programa: Promoção da Saúde**

Objetivo específico: Promover a integração do setor saúde nos espaços de formulação, implementação e monitoramento das demais políticas públicas.

**0250. Programa: Manutenção e Revitalização do Ensino Fundamental**

Objetivo específico: Assegurar a igualdade nas condições de acesso, permanência e êxito do aluno matriculado no ensino fundamental, Oferecer um maior tempo de permanência do aluno no espaço escolar, voltado para a potencialização de suas capacidades cognitivas, afetivas, sociais, emocionais e artísticas, ampliando as possibilidades de aprendizagem visando a inclusão social.

**0255. Programa: Na Rota da Escola**

Objetivo específico: garantir transporte escolar para os alunos que residem na zona rural, como forma de proporcionar o acesso e a permanência dos mesmos nas escolas do ensino fundamental público.

**MACRO-OBJETIVO: 0003 – INFRA-ESTRUTURA:**

**0300. Programa: Arapiraca é Limpeza**

Objetivo específico: Promover a melhoria contínua dos serviços de limpeza e conservação do meio ambiente do município.

**0305. Programa: Ilumina Arapiraca**

Objetivo específico: Ampliar e Renovar e a Iluminação Pública do Município afim de que atenda a contento a demanda da cidade.

**0310. Programa: Nossa Casa, Nosso Chão**

Objetivo específico: Promover moradia digna, regularização fundiária e urbanização de assentamentos precários.

**0315. Programa: Transporte para Todos**

Objetivo específico: Oportunizar a locomoção de pessoas através do transporte coletivo e alternativo

**0320. Programa: Trânsito Livre**

Objetivo específico: Humanização e Qualidade de vida no Trânsito.



**0325. Programa: Saneamento é Vida**

Objetivo específico: Promover a salubridade ambiental e a saúde coletiva.

**0330. Programa: Ame sua Cidade**

Objetivo específico: Sensibilizar e mobilizar a comunidade e o poder público nas questões pertinentes a conservação e preservação dos espaços e equipamentos públicos visando o bem-estar da coletividade.

**MACRO-OBJETIVO: 0004 – DESENVOLVIMENTO ECONÔMICO:**

**0400. Programa: Agricultura Rentável**

Objetivo específico: Apoiar e fortalecer os mecanismos de produção e comercialização dos produtos da Agricultura Familiar.

**0405. Programa: Arapiraca Cultivando Mais e Melhor**

Objetivo específico: Fortalecer a agricultura familiar, promover sua inserção competitiva nos mercados de produtos e fatores.

**0410. Programa: Fortalecimento da Indústria, Comércio e Serviços**

Objetivo específico: Promover o desenvolvimento econômico do município de Arapiraca nos setores da indústria, comércio e serviços.

**0415. Programa: Mercados e Feiras**

Objetivo específico: Modernizar e padronizar as feiras livres e mercados do Município com equipamentos e técnicas de higiene e segurança.

**0420. Programa: Motivação**

Objetivo específico: Incentivar as potencialidades e capacitar jovens e adultos promovendo a geração de ocupação, emprego e renda no Município.

**0425. Programa: Turismo em Arapiraca**

Objetivo específico: Viabilizar a efetivação de políticas públicas para o desenvolvimento turístico.

**0430. Programa: Homem no Campo**

Objetivo específico: Articular a implementação de projetos/atividades no meio rural, respeitando a realidade local.



**AÇÕES**

PROGRAMA: 0100 0100-Gestão Eficiente

Título da Ação	Unidade Responsável	Objeto	Produto	Modalidade de Execução	Ano	Metas	Valores (Em R\$ 1,00)
Implantação e Estruturação da Biblioteca Jurídica	Procuradoria Geral do Município	Projeto	Biblioteca implantada e estruturada	Biblioteca	2010	0	0
					2011	1	27.500
					2012	0	0
					2013	0	0
					<b>Total no PPA</b>	<b>1</b>	<b>27.500</b>
Ações de Desenvolvimento Institucional	Secretaria Municipal de Planejamento	Projeto	Estudos e projetos realizados	Estudos/pratos	2010	2	0.000
					2011	2	0.000
					2012	2	0.000
					2013	2	0.000
					<b>Total no PPA</b>	<b>8</b>	<b>0.000</b>
Fomento da Execução dos Convênios	Secretaria Municipal de Planejamento	Atividade	Equipe técnica capacitada	Capacitação	2010	1	0.000
					2011	1	0.000
					2012	1	0.000
					2013	1	0.000
					<b>Total no PPA</b>	<b>4</b>	<b>0.000</b>
Manutenção da Planta de Valores Genéricos	Secretaria Municipal de Planejamento	Atividade	Planta de valores atualizada anualmente	Documentos	2010	1	0.000
					2011	1	0.000
					2012	1	0.000
					2013	1	0.000
					<b>Total no PPA</b>	<b>4</b>	<b>0.000</b>
Qualidade da Gestão	Secretaria Municipal de Planejamento	Atividade	Avaliações anuais	Relatório de Avaliação	2010	1	0.000
					2011	1	0.000
					2012	1	0.000
					2013	1	0.000
					<b>Total no PPA</b>	<b>4</b>	<b>0.000</b>
Realização de Ações de Capacitação para os Servidores Municipais (Escola Governo)	Secretaria Municipal de Administração e Recursos Humanos	Atividade	Servidores capacitados	Servidores	2010	600	80.000
					2011	1.500	200.000
					2012	1.500	200.000
					2013	1.500	200.000
					<b>Total no PPA</b>	<b>5.100</b>	<b>680.000</b>

*Handwritten signature/initials*



Titulo da Ação	Unidade Responsável	Tipo	Produto	Unidade de Medida	Ano	Metas	Valores (Em, R\$ 1,00)
Otimização da Gestão Tributária Municipal	Secretaria Municipal de Economia e Finanças	Atividade	Gestão tributária realizada, sistema implantado, implementado e mantido	Servidores e Sistema	2010 2011 2012 2013 <b>Total no PPA</b>	0 0 0 0 <b>0</b>	50.000 200.000 200.000 200.000 <b>650.000</b>
Educação Fiscal	Secretaria Municipal de Economia e Finanças	Atividade	População sensibilizada	Cidadão	2010 2011 2012 2013 <b>Total no PPA</b>	1.250 2.000 2.000 2.000 <b>7.250</b>	50.000 80.000 80.000 80.000 <b>290.000</b>
Conservação do Patrimônio Público e Imobiliário	Secretaria Municipal de Obras e Viação	Projeto	Patrimônio conservado	Unidade	2010 2011 2012 2013 <b>Total no PPA</b>	0 0 0 0 <b>0</b>	200.000 100.000 100.000 100.000 <b>500.000</b>
Aquisição de Equipamentos para Manutenção das Vias Públicas	Secretaria Municipal de Obras e Viação	Projeto	Equipamentos adquiridos	Equipamentos	2010 2011 2012 2013 <b>Total no PPA</b>	1 0 0 0 <b>1</b>	100.000 0 0 0 <b>100.000</b>
					2010 2011 2012 2013 <b>Total do Programa</b>		1.060.000 737.500 710.000 710.000 <b>3.217.500</b>

*dy*

**AÇÕES**

**PROGRAMA: 0105 0105-Manutenção das atividades de apoio administrativo das Secretarias Municipais**

Título da Ação	Unidade Responsável	Tipo	Produto	Unidade de Medida	Ano	Metas	Valores (Em R\$ 1,00)
Manutenção das atividades do Gabinete do Prefeito	Gabinete do Prefeito	Atividade	Atividades executadas	Atividade	2010 2011 2012 2013 <b>Total no PPA</b>	0 0 0 0 <b>0</b>	1.108.000 1.108.000 1.108.000 1.108.000 <b>4.432.000</b>
Manutenção das atividades do Gabinete do Vice-Prefeito	Gabinete do Vice-Prefeito	Atividade	Gabinete do Vice-Prefeito funcionando	Atividade	2010 2011 2012 2013 <b>Total no PPA</b>	0 0 0 0 <b>0</b>	27.500 27.500 27.500 27.500 <b>110.000</b>
Manutenção das atividades da Unidade Executora Municipal	Unidade Executora Municipal	Atividade	UEM funcionando	Atividade	2010 2011 2012 2013 <b>Total no PPA</b>	0 0 0 0 <b>0</b>	33.000 33.000 33.000 33.000 <b>132.000</b>
Manutenção das atividades da Controladoria Geral do Município	Controladoria Geral do Município	Atividade	CGM funcionando	Atividade	2010 2011 2012 2013 <b>Total no PPA</b>	0 0 0 0 <b>0</b>	110.000 110.000 110.000 110.000 <b>440.000</b>
Manutenção das atividades da Procuradoria Geral do Município	Procuradoria Geral do Município	Atividade	Atividades da PGM realizadas	Atividade	2010 2011 2012 2013 <b>Total no PPA</b>	0 0 0 0 <b>0</b>	92.500 92.500 92.500 92.500 <b>370.000</b>
Manutenção das atividades da Secretaria Municipal de Governo	Secretaria Municipal de Governo	Atividade	Atividades realizadas	Atividade	2010 2011 2012 2013 <b>Total no PPA</b>	0 0 0 0 <b>0</b>	1.290.000 1.290.000 1.290.000 1.290.000 <b>5.160.000</b>

*Handwritten signatures and initials.*

Título da Ação	Unidade Responsável	Tipo	Produto	Unidade de Medida	Ano	Metas	Valores (Em R\$ 1,00)
Manutenção das atividades da Secretaria Municipal de Planejamento	Secretaria Municipal de Planejamento	Atividade	Atividades realizadas	Atividade	2010 2011 2012 2013 <b>Total no PPA</b>	0 0 0 0 <b>0</b>	122.500 122.500 122.500 122.500 <b>490.000</b>
Manutenção das Atividades da Secretaria Municipal de Administração e Recursos Humanos	Secretaria Municipal de Administração e Recursos Humanos	Atividade	Atividades realizadas	Atividade	2010 2011 2012 2013 <b>Total no PPA</b>	0 0 0 0 <b>0</b>	24.850,013 24.850,013 24.850,013 24.850,013 <b>99.400,052</b>
Manutenção das Atividades da Secretaria Municipal de Economia e Finanças	Secretaria Municipal de Economia e Finanças	Atividade	Atividades realizadas	Atividade	2010 2011 2012 2013 <b>Total no PPA</b>	0 0 0 0 <b>0</b>	2.785.598 2.785.598 2.785.598 2.785.598 <b>11.142.392</b>
Manutenção das Atividades da Secretaria Municipal de Limpeza Pública	Secretaria Municipal de Limpeza Pública	Atividade	Atividades executadas	Atividade	2010 2011 2012 2013 <b>Total no PPA</b>	0 0 0 0 <b>0</b>	630.000 630.000 630.000 630.000 <b>2.520.000</b>
Implantação do Cadastro Informatizado de Cemitérios no Município.	Secretaria Municipal de Limpeza Pública	Projeto	Cadastro implantado	Sistema Informatizado do	2010 2011 2012 2013 <b>Total no PPA</b>	0 0 0 0 <b>0</b>	0 50.000 0 0 <b>50.000</b>
Gerenciamento de Cemitérios	Secretaria Municipal de Limpeza Pública	Atividade	Cemitérios Gerenciados	Atividades	2010 2011 2012 2013 <b>Total no PPA</b>	0 0 0 0 <b>0</b>	20.000 20.000 20.000 20.000 <b>80.000</b>
Manutenção das Atividades da Secretaria Municipal de Iluminação Pública	Secretaria Municipal de Iluminação Pública	Atividade	Atividades executadas	Atividade	2010 2011 2012 2013 <b>Total no PPA</b>	0 0 0 0 <b>0</b>	741.000 741.000 741.000 741.000 <b>2.964.000</b>

*[Handwritten signature]*



Título da Ação	Unidade Responsável	Tipo	Produto	Unidade de Medida	Ano	Metas	Valores (Em R\$ 1,00)
Manutenção das atividades da Secretaria Municipal de Indústria, Comércio e Serviços	Secretaria Municipal de Indústria, Comércio e Serviços	Atividade	Atividades executadas	Atividade	2010	0	600.000
					2011	0	600.000
					2012	0	600.000
					2013	0	600.000
					<b>Total no PPA</b>	<b>0</b>	<b>2.400.000</b>
Manutenção das atividades da Secretaria Municipal de Agricultura	Secretaria Municipal de Agricultura	Atividade	atividades executadas	Atividade	2010	0	381.800
					2011	0	381.800
					2012	0	381.800
					2013	0	381.800
					<b>Total no PPA</b>	<b>0</b>	<b>1.527.200</b>
Manutenção do Matadouro Público	Secretaria Municipal de Agricultura	Atividade	Matadouro mantido	Atividade	2010	1	305.400
					2011	1	305.400
					2012	1	305.400
					2013	1	305.400
					<b>Total no PPA</b>	<b>4</b>	<b>1.221.600</b>
Manutenção das Frotas	Secretaria Municipal de Agricultura	Atividade	frotas mantidas	Atividade	2010	1	152.800
					2011	1	152.800
					2012	1	152.800
					2013	1	152.800
					<b>Total no PPA</b>	<b>4</b>	<b>611.200</b>
Manutenção das Atividades da Secretaria Municipal de Obras e Viação	Secretaria Municipal de Obras e Viação	Atividade	Atividades Executadas	Atividade	2010	0	500.000
					2011	0	500.000
					2012	0	500.000
					2013	0	500.000
					<b>Total no PPA</b>	<b>0</b>	<b>2.000.000</b>
Manutenção das Atividades da Secretaria Municipal de Educação	Secretaria Municipal de Educação	Atividade	Atividades executadas	Atividades	2010	0	801.730
					2011	0	801.730
					2012	0	801.730
					2013	0	801.730
					<b>Total no PPA</b>	<b>0</b>	<b>3.206.920</b>
Manutenção das Atividades de Apoio ao Ensino Fundamental	FUNDEB	Atividade	Atividades realizadas	Atividade	2010	0	468.860
					2011	0	468.860
					2012	0	468.860
					2013	0	468.860
					<b>Total no PPA</b>	<b>0</b>	<b>1.875.440</b>

*[Handwritten signature]*





Título da Ação	Unidade Responsável	Tipo	Produto	Unidade de Medida	Ano	Metas	Valores (Em R\$ 1,00)
Manutenção das atividades do Memorial da Mulher	Secretaria Municipal de Cultura e Turismo	Atividade	Atividades realizadas	Memorial da Mulher	2010 2011 2012 2013 <b>Total no PPA</b>	1 1 1 1 <b>4</b>	24.750 24.750 24.750 24.750 <b>99.000</b>
Manutenção das atividades da Casa da Cultura	Secretaria Municipal de Cultura e Turismo	Atividade	Casa da Cultura funcionando	Casa da Cultura	2010 2011 2012 2013 <b>Total no PPA</b>	1 1 1 1 <b>4</b>	24.750 24.750 24.750 24.750 <b>99.000</b>
Manutenção das atividades da Secretaria Municipal de Esportes, Lazer e Juventude	Secretaria Municipal de Esporte, Lazer e Juventude	Atividade	Atividades executadas	Atividade	2010 2011 2012 2013 <b>Total no PPA</b>	0 0 0 0 <b>0</b>	200.000 200.000 200.000 200.000 <b>800.000</b>
Manutenção das atividades do Fundo Municipal de Assistência Social	Fundo Municipal de Assistência Social	Atividade	Atividades executadas	Atividade	2010 2011 2012 2013 <b>Total no PPA</b>	0 0 0 0 <b>0</b>	690.000 690.000 690.000 690.000 <b>2.760.000</b>
Gerenciamento do Projeto Sala Verde	Secretaria Municipal de Meio Ambiente e Saneamento	Projeto	projeto gerenciado	projeto	2010 2011 2012 2013 <b>Total no PPA</b>	0 1 1 1 <b>3</b>	0 40.000 25.000 25.000 <b>90.000</b>
Manutenção das Atividades da Secretaria Municipal de Meio Ambiente e Saneamento	Secretaria Municipal de Meio Ambiente e Saneamento	Atividade	Atividades executadas	Atividades	2010 2011 2012 2013 <b>Total no PPA</b>	0 0 0 0 <b>0</b>	138.000 138.000 138.000 138.000 <b>552.000</b>
Manutenção das atividades da SMTT	Superintendência Municipal de Transporte e Trânsito	Atividade	Atividades realizadas	Atividade	2010 2011 2012 2013 <b>Total no PPA</b>	0 0 0 0 <b>0</b>	1.020.500 1.020.500 1.020.500 1.020.500 <b>4.082.000</b>






# AÇÕES

## PROGRAMA: 0110 0110-Regime Próprio de Previdência Social

Título da Ação	Unidade Responsável	Tipo	Produto	Unidade de Medida	Ano	Metas	Valores (Em R\$ 1,00)
Atividades administrativas do Regime Próprio da Previdência Social	Fundo de Previdência Social do Município de Arapiraca	Atividade	Atividades do RPPS realizadas	Atividade	2010 2011 2012 2013 <b>Total no PPA</b>	0 0 0 0 <b>0</b>	74.000 74.000 74.000 74.000 <b>296.000</b>
Pagamento de aposentados e pensionistas	Fundo de Previdência Social do Município de Arapiraca	Atividade	Pessoas asseguradas		2010 2011 2012 2013 <b>Total no PPA</b>	0 0 0 0 <b>0</b>	12.424.489 12.424.489 12.424.489 12.424.489 <b>49.697.956</b>
					2010 2011 2012 2013 <b>Total do Programa</b>		12.498.489 12.498.489 12.498.489 12.498.489 <b>49.993.956</b>



# AÇÕES

PROGRAMA: 0115 0115-Ação Legislativa

Título da Ação	Unidade Responsável	Tipo	Produto	Unidade de Medida	Ano	Metas	Valores (Em R\$ 1,00)
Manutenção das Atividades da Câmara Municipal de Arapiraca	Câmara Municipal	Atividade	Câmara mantida	Atividade	2010	0	2.023.567
					2011	0	2.023.567
					2012	0	2.023.567
					2013	0	2.023.567
					<b>Total no PPA</b>	<b>0</b>	<b>8.094.268</b>
Pessoal e Encargos Sociais da Câmara Municipal de Arapiraca	Câmara Municipal	Atividade	Pessoal remunerado	Unidade	2010	0	3.198.399
					2011	0	3.198.399
					2012	0	3.198.399
					2013	0	3.198.399
					<b>Total no PPA</b>	<b>0</b>	<b>12.793.586</b>
					2010		5.221.966
					2011		5.221.966
					2012		5.221.966
					2013		5.221.966
					<b>Total do Programa</b>		<b>20.887.864</b>

**AÇÕES**

PROGRAMA: 0120 0120-Fala Arapiraca

Título da Ação	Unidade Responsável	Tipo	Produto	Unidade de Medida	Ano	Metas	Valores (Em R\$ 1,00)
Manutenção do Conselho e Fundo Municipal dos Direitos da Criança e do Adolescente	Gabinete do Prefeito	Atividade	Conselho funcionando	Conselho	2010	0	51.500
					2011	0	51.500
					2012	0	51.500
					2013	0	51.500
					<b>Total no PPA</b>	<b>0</b>	<b>206.000</b>
Manutenção do Conselho Tutelar	Gabinete do Prefeito	Atividade	Conselho Tutelar funcionando	Conselho	2010	0	74.900
					2011	0	74.900
					2012	0	74.900
					2013	0	74.900
					<b>Total no PPA</b>	<b>0</b>	<b>299.600</b>
Manutenção do Conselho Municipal dos Direitos da Mulher	Gabinete do Prefeito	Atividade	Conselho Funcionando	Conselho	2010	0	16.300
					2011	0	16.300
					2012	0	16.300
					2013	0	16.300
					<b>Total no PPA</b>	<b>0</b>	<b>65.200</b>
Divulgação das Ações da Prefeitura	Gabinete do Prefeito	Atividade	Divulgação na mídia televisiva, rádio e impressos	Atividade	2010	1	500.000
					2011	1	500.000
					2012	1	500.000
					2013	1	500.000
					<b>Total no PPA</b>	<b>4</b>	<b>2.000.000</b>
Manutenção do Fundo Municipal dos Direitos do Consumidor	Secretaria Municipal de Governo	Atividade	Fundo Municipal dos Direitos do Consumidor em atividade.	Atividade	2010	0	34.000
					2011	0	34.000
					2012	0	34.000
					2013	0	34.000
					<b>Total no PPA</b>	<b>0</b>	<b>136.000</b>
Manutenção do Conselho Municipal de Desenvolvimento do Meio Rural	Secretaria Municipal de Agricultura Rural	Atividade	Conselho mantido	atividade	2010	0	5.000
					2011	0	5.000
					2012	0	5.000
					2013	0	5.000
					<b>Total no PPA</b>	<b>0</b>	<b>20.000</b>

*[Handwritten signature]*

Título da Ação	Unidade Responsável	Tipo	Produto	Unidade de Medida	Ano	Metas	Valores (Em R\$ 1,00)
Manutenção do Conselho Municipal da Educação	Secretaria Municipal de Educação	Atividade	Atividades realizadas	Conselho	2010 2011 2012 2013 <b>Total no PPA</b>	0 0 0 0 <b>0</b>	38.386 38.386 38.386 38.386 <b>153.544</b>
Apelo a implantação de grêmios estudantis nas escolas	Secretaria Municipal de Educação	Atividade	Grêmios implantados	Grêmio	2010 2011 2012 2013 <b>Total no PPA</b>	0 0 0 0 <b>0</b>	0 5.000 5.000 5.000 <b>15.000</b>
Participação e Controle Social na Saúde	Secretaria Municipal de Saúde	Atividade	PARTICIPAÇÃO E CONTROLE SOCIAL FORTALECIDOS.	Conselho	2010 2011 2012 2013 <b>Total no PPA</b>	1 20 25 20 <b>66</b>	23.000 246.000 226.000 252.000 <b>747.000</b>
Manutenção do Conselho Municipal da Assistência Social	Fundo Municipal de Assistência Social	Atividade	Conselho Funcionando	Conselho	2010 2011 2012 2013 <b>Total no PPA</b>	0 0 0 0 <b>0</b>	13.800 13.800 13.800 13.800 <b>55.200</b>
Criação da Casa dos Conselhos	Fundo Municipal de Assistência Social	Projeto	Casa dos conselhos funcionando	Projeto	2010 2011 2012 2013 <b>Total no PPA</b>	0 1 0 0 <b>1</b>	0 100.000 0 0 <b>100.000</b>
					2010 2011 2012 2013 <b>Total do Programa</b>		756.886 1.084.886 964.886 990.886 <b>3.797.544</b>

07

8

**PROGRAMA: 0125 0125-Gestão Estratégica e Participativa do SUS**

Título da Ação	Unidade Responsável	Tipo	Produto	Unidade de Medida	Ano	Metas	Valores (Em R\$ 1,00)
Aquisição de Transportes	Fundo Municipal de Saúde	Projeto	Deslocamento de profissionais e usuários da saúde garantido.	Veículo	2010 2011 2012 2013 <b>Total no PPA</b>	0 0 0 0 <b>0</b>	250.000 294.000 189.000 189.000 <b>922.000</b>
Educação em Saúde	Fundo Municipal de Saúde	Atividade	Educação em saúde promovida.	Atividade	2010 2011 2012 2013 <b>Total no PPA</b>	0 0 0 0 <b>0</b>	190.000 10.500 10.500 10.500 <b>221.500</b>
Aquisição de Equipamentos para Unidades Básicas de Saúde	Fundo Municipal de Saúde	Projeto	Rede de atenção de saúde adequada.	Equipamentos	2010 2011 2012 2013 <b>Total no PPA</b>	0 0 0 0 <b>0</b>	1.100.000 459.600 459.600 459.600 <b>2.478.800</b>
Aquisição de Equipamentos para Unidades Especializadas de Saúde	Fundo Municipal de Saúde	Projeto	Rede de atenção de saúde adequada.	Equipamentos	2010 2011 2012 2013 <b>Total no PPA</b>	0 0 0 0 <b>0</b>	1.100.000 459.600 459.600 459.600 <b>1.478.800</b>
Construção de equipamentos urbanos para Atenção à Saúde	Fundo Municipal de Saúde	Projeto	Infra-estrutura da rede de Atenção à Saúde adequada.	Unidade	2010 2011 2012 2013 <b>Total no PPA</b>	0 0 0 0 <b>0</b>	3.123.163 2.580.000 2.580.000 2.580.000 <b>10.863.163</b>
Construção, Ampliação e Reforma de Unidades Especializadas de Saúde	Fundo Municipal de Saúde	Projeto	Unidades especializadas de saúde construídas, ampliadas e/ou reformadas.	Unidade	2010 2011 2012 2013 <b>Total no PPA</b>	0 0 0 0 <b>0</b>	4.030.000 1.050.000 210.000 210.000 <b>5.500.000</b>



Título da Ação	Unidade Responsável	Tip	Produto	Unidade de Medida	Ano	Metas	Valores (Em R\$ 1,00)
Gestão do Trabalho em Saúde	Fundo Municipal de Saúde	Atividade	Gestão do trabalho em saúde implantado.	Percentual	2010 2011 2012 2013 Total no PPA	0 1 0 0 1	0 126.000 0 0 126.000
Informação em Saúde (compõe a manutenção das ações de gestão do SUS em 2010)	Fundo Municipal de Saúde	Atividade	Sistemas de Informação qualificados e descentralizados. Análise Situacional consolidada.	Percentual	2010 2011 2012 2013 Total no PPA	25 25 25 25 100	2.500 2.500 2.500 2.500 10.000
Planejamento e Gestão (Compõe a manutenção das ações de gestão do SUS em 2010)	Fundo Municipal de Saúde	Atividade	Planejamento consolidado.	Percentual	2010 2011 2012 2013 Total no PPA	25 25 25 25 100	126.000 126.000 126.000 126.000 504.000
Manutenção do Fundo Municipal de Saúde	Fundo Municipal de Saúde	Atividade	Fundo Funcionando	Atividade	2010 2011 2012 2013 Total no PPA	0 0 0 0 0	10.283.894 10.283.894 10.283.894 10.283.894 41.135.576
Manutenção das Ações Estratégicas/Compensação o FAEC	Fundo Municipal de Saúde	Atividade	Ações Estratégicas Realizadas	Atividade	2010 2011 2012 2013 Total no PPA	0 0 0 0 0	14.560.000 14.560.000 14.560.000 14.560.000 58.240.000
					2010 2011 2012 2013 Total do Programa		33.765.557 29.952.094 28.881.094 28.881.094 121.479.839

# AÇÕES


PROGRAMA: 0130 0130-Planejamento e Ação

Título da Ação	Unidade Responsável	Tipo	Produto	Unidade de Medida	Ano	Metas	Valores (Em R\$ 1,00)
Melhorar os processos de gerenciamento em planejamento	Secretaria Municipal de Planejamento	Atividade	Técnicos capacitados Instrumentos definidos e implantados	Consultoria/capacitação	2010 2011 2012 2013 <b>Total no PPA</b>	2 1 1 1 <b>5</b>	50.000 10.000 10.000 10.000 <b>80.000</b>
Produção de informações, estudos e pesquisas	Secretaria Municipal de Planejamento	Projeto	Documento (Perfil) de Arapilaca atualizado e disponibilizado	Documento	2010 2011 2012 2013 <b>Total no PPA</b>	1 1 1 1 <b>4</b>	45.000 75.000 75.000 75.000 <b>270.000</b>
					2010 2011 2012 2013 <b>Total do Programa</b>		95.000 85.000 85.000 85.000 <b>350.000</b>

# AÇÕES

PROGRAMA: 0135 0135-Programa de Estágio

Titulo da Ação	Unidade Responsável	Tipo	Produto	Unidade de Medida	Ano	Metas	Valores (Em R\$ 1,00)
Primeiro Emprego	Secretaria Municipal de Planejamento	Projeto	Estagiários no mercado de trabalho	Estagiários	2010	300	65.000
					2011	350	73.500
					2012	350	73.500
					2013	350	73.500
					<b>Total no PPA</b>	<b>1.350</b>	<b>285.500</b>
					2010	65.000	65.000
					2011	73.500	73.500
					2012	73.500	73.500
					2013	73.500	73.500
					<b>Total do Programa</b>		<b>285.500</b>





# AÇÕES

## PROGRAMA: 0140 0140-Sistema de Informações Municipais

Título da Ação	Unidade Responsável	Tipo	Produto	Unidade de Medida	Ano	Metas	Valores (Em R\$ 1,00)
Ampliação/Manutenção do Parque de Tecnologia da Informação	Secretaria Municipal de Planejamento	Atividade	Rede de Sistemas ampliada e equipamentos adquiridos e mantidos	Atividade	2010 2011 2012 2013 <b>Total no PPA</b>	0 0 0 0 <b>0</b>	85.000 315.000 200.000 200.000 <b>800.000</b>
Atualização e manutenção do Cadastro Técnico Municipal (Compõe a ação de ampliação e manutenção do Parque de Tecnologia da Informação em 2010)	Secretaria Municipal de Planejamento	Atividade	Cadastro técnico atualizado	Capacitação	2010 2011 2012 2013 <b>Total no PPA</b>	2 2 2 2 <b>8</b>	10.000 10.000 10.000 10.000 <b>40.000</b>
Manutenção da base cartográfica (Compõe a ação de ampliação e manutenção do Parque de Tecnologia da Informação em 2010)	Secretaria Municipal de Planejamento	Atividade	Base cartográfica atualizada	Capacitação	2010 2011 2012 2013 <b>Total no PPA</b>	1 1 1 1 <b>4</b>	10.000 10.000 10.000 10.000 <b>40.000</b>
					2010 2011 2012 2013 <b>Total do Programa</b>		105.000 335.000 220.000 220.000 <b>880.000</b>

**AÇÕES**

PROGRAMA: 0145 0145-Participação e Cidadania

Título da Ação	Unidade Responsável	Tipo	Produto	Unidade de Medida	Ano	Metas	Valores (Em R\$ 1,00)
Seminários	Gabinete do Prefeito	Projeto	Realização de seminários com associações e técnicos, com a finalidade de fomentar o associativismo	Seminário	2010 2011 2012 2013 <b>Total no PPA</b>	0 0 0 0 <b>0</b>	0 0 0 0 <b>0</b>
Eventos	Gabinete do Prefeito	Atividade	Mobilização social contínua com foco na educação e informação/comunicação	Evento	2010 2011 2012 2013 <b>Total no PPA</b>	0 0 0 0 <b>0</b>	0 0 0 0 <b>0</b>
Orçamento Participativo	Gabinete do Prefeito	Atividade	Elaboração do Orçamento Participativo	Peça Orçamentária	2010 2011 2012 2013 <b>Total no PPA</b>	0 0 0 0 <b>0</b>	0 0 0 0 <b>0</b>
Parcerias	Gabinete do Prefeito	Projeto	Realização de parcerias com a sociedade civil visando a obtenção do interesse público	parcerias	2010 2011 2012 2013 <b>Total no PPA</b>	0 0 0 0 <b>0</b>	0 0 0 0 <b>0</b>
Contas Públicas	Gabinete do Prefeito	Atividade	Criação de instrumentos de informação e socialização das contas públicas	Contas	2010 2011 2012 2013 <b>Total no PPA</b>	0 0 0 0 <b>0</b>	0 0 0 0 <b>0</b>
					2010 2011 2012 2013 <b>Total do Programa</b>	0 0 0 0 <b>0</b>	0 0 0 0 <b>0</b>

# AÇÕES

PROGRAMA: 0200 0200-Alimentação Escolar

Título da Ação	Unidade Responsável	Tipo	Produto	Unidade de Medida	Ano	Metas	Valores (Em R\$ 1,00)
Disponibilizar merenda escolar	Secretaria Municipal de Educação	Atividade	Crianças alimentadas	Alunos	2010	35.000	4.535.194
					2011	35.000	4.535.194
					2012	35.000	4.535.194
					2013	35.000	4.535.194
					<b>Total no PPA</b>	<b>140.000</b>	<b>18.140.776</b>
					2010		4.535.194
					2011		4.535.194
					2012		4.535.194
					2013		4.535.194
					<b>Total do Programa</b>		<b>18.140.776</b>



# AÇÕES

## PROGRAMA: 0205-Manutenção e Revitalização da Educação Infantil

Título da Ação	Unidade Responsável	Tipo	Produto	Unidade de Medida	Ano	Metas	Valores (Em R\$ 1,00)
Manutenção e gerenciamento das creches e pré-escola	Secretaria Municipal de Educação	Atividade	Creches e pré-escolas mantidas	Unidades	2010 2011 2012 2013 <b>Total no PPA</b>	0 0 0 0 <b>0</b>	1.705.819 465.000 465.000 465.000 <b>3.100.819</b>
Pagamento de pessoal e encargos	Secretaria Municipal de Educação	Atividade	Pessoal remunerado	pessoal	2010 2011 2012 2013 <b>Total no PPA</b>	0 0 0 0 <b>0</b>	4.322.867 4.324.217 4.324.217 4.324.217 <b>17.295.518</b>
Implementar o plano de desenvolvimento das creches da rede municipal de ensino	Secretaria Municipal de Educação	Atividade	Plano de desenvolvimento das creches	Plano	2010 2011 2012 2013 <b>Total no PPA</b>	0 0 0 0 <b>0</b>	0 3.000 3.000 3.000 <b>9.000</b>
Adquirir o material pedagógico para educação infantil	Secretaria Municipal de Educação	Atividade	Material pedagógico	Material	2010 2011 2012 2013 <b>Total no PPA</b>	0 0 0 0 <b>0</b>	158.400 164.738 164.738 164.738 <b>652.614</b>
Construção de Centros de Educação Infantil	Secretaria Municipal de Educação	Projeto	Centros de educação infantil construídos	Centros	2010 2011 2012 2013 <b>Total no PPA</b>	3 3 3 3 <b>12</b>	346.000 105.000 105.000 105.000 <b>661.000</b>
					2010 2011 2012 2013 <b>Total do Programa</b>		6.533.086 5.061.955 5.061.955 5.061.955 <b>21.718.951</b>

# AÇÕES

## PROGRAMA: 0210 0210-Assistência Integral à Saúde da População

Título da Ação	Unidade Responsável	Tipo	Produto	Unidade de Medida	Ano	Metas	Valores (Em R\$ 1,00)
Atenção à Saúde Bucal	Fundo Municipal de Saúde	Atividade	Cobertura ampliada	Percentual	2010 2011 2012 2013 <b>Total no PPA</b>	30 25 25 20 <b>100</b>	1.601.000 1.601.000 1.601.000 1.601.000 <b>6.404.000</b>
Assistência de Média e Alta Complexidade	Fundo Municipal de Saúde	Atividade	Assistência hospitalar e ambulatorial reorganizada e qualificada	Percentual	2010 2011 2012 2013 <b>Total no PPA</b>	25 25 25 25 <b>100</b>	53.120.000 53.120.000 53.120.000 53.120.000 <b>212.480.000</b>
Atenção Especializada em Saúde Mental	Fundo Municipal de Saúde	Atividade	Ações humanizadas e implementadas.	Percentual	2010 2011 2012 2013 <b>Total no PPA</b>	30 25 25 20 <b>100</b>	172.000 172.000 172.000 172.000 <b>688.000</b>
Monitoramento das Ações de Vigilância epidemiológica	Fundo Municipal de Saúde	Atividade	Doenças prevenidas e controladas.	Percentual	2010 2011 2012 2013 <b>Total no PPA</b>	100 100 100 100 <b>400</b>	2.732.000 2.732.000 2.732.000 2.732.000 <b>10.938.000</b>
Monitoramento das Ações de Vigilância Sanitária	Fundo Municipal de Saúde	Atividade	Ações de Vigilância Sanitária monitoradas	Atividade	2010 2011 2012 2013 <b>Total no PPA</b>	521 521 521 521 <b>2.084</b>	234.000 234.000 234.000 234.000 <b>936.000</b>
Atenção Básica	Fundo Municipal de Saúde	Atividade	Atenção Básica humanizada	Percentual	2010 2011 2012 2013 <b>Total no PPA</b>	25 25 25 25 <b>100</b>	6.373.000 6.373.000 6.373.000 6.373.000 <b>25.492.000</b>

*[Handwritten signature]*

Título da Ação	Unidade Responsável	Tipo	Produto	Unidade de Medida	Ano	Metas	Valores (Em R\$ 1,00)
Aprimoramento da Fiscalização nas Farmácias e Drogarias	Fundo Municipal de Saúde	Atividade	Assistência farmacêutica otimizada.	Percentual	2010 2011 2012 2013 <b>Total no PPA</b>	20 30 30 20 <b>100</b>	0 0 0 0 <b>0</b>
Assistência Farmacêutica	Fundo Municipal de Saúde	Atividade	População atendida	Percentual	2010 2011 2012 2013 <b>Total no PPA</b>	25 25 25 25 <b>100</b>	1.112.000 1.112.000 1.112.000 1.112.000 <b>4.448.000</b>
Prevenção e Controle das DST/AIDS	Fundo Municipal de Saúde	Atividade	DST/AIDS prevenida e controlada	Percentual	2010 2011 2012 2013 <b>Total no PPA</b>	100 100 100 100 <b>400</b>	224.000 224.000 224.000 224.000 <b>896.000</b>
Atenção à Saúde da Família	Fundo Municipal de Saúde	Atividade	Município totalmente assistido pela ESF	Percentual	2010 2011 2012 2013 <b>Total no PPA</b>	25 25 25 25 <b>100</b>	7.315.744 7.315.744 7.315.744 7.315.744 <b>29.262.976</b>
Programa Agentes Comunitários de Saúde	Fundo Municipal de Saúde	Atividade	Famílias assistidas.	Percentual	2010 2011 2012 2013 <b>Total no PPA</b>	25 25 25 25 <b>100</b>	5.818.400 5.818.400 5.818.400 5.818.400 <b>23.273.600</b>
Atenção à Saúde do Trabalhador	Fundo Municipal de Saúde	Atividade	Melhoria da qualidade de vida dos trabalhadores no ambiente de trabalho.	Percentual	2010 2011 2012 2013 <b>Total no PPA</b>	100 100 100 100 <b>400</b>	530.000 530.000 530.000 530.000 <b>2.120.000</b>
Assistência de Urgência e Emergência	Fundo Municipal de Saúde	Atividade	Urgência e emergência estruturada.	Percentual	2010 2011 2012 2013 <b>Total no PPA</b>	0 35 30 35 <b>100</b>	0 3.675.000 3.675.000 3.675.000 <b>11.025.000</b>

				79.232.144
				82.907.144
				82.907.144
				82.907.144
				<b>327.953.576</b>

2010  
2011  
2012  
2013  
Total do Programa

*Handwritten signature*



**AÇÕES**

PROGRAMA: 0215 0215-Cidade Saudável

Título da Ação	Unidade Responsável	Tipo	Produto	Unidade de Medida	Ano	Metas	Valores (Em R\$ 1,00)
Implantação do Bosque das Arapiracas	Secretaria Municipal de Desenvolvimento Urbano e Habitação	Projeto	Bosque Implantado	Bosque	2010 2011 2012 2013 <b>Total no PPA</b>	0 0 0 0 <b>0</b>	8.008.000 5.500.000 0 0 <b>13.508.000</b>
Fortalecimento do Sistema de Monitoramento e Controle Ambiental (Compõe ações de controle)	Secretaria Municipal de Meio Ambiente e Saneamento	Atividade	Sistema fortalecido	Atividade	2010 2011 2012 2013 <b>Total no PPA</b>	0 0 0 0 <b>0</b>	25.000 50.000 50.000 50.000 <b>175.000</b>
Implantação do Horto Florestal na Várzea do Bairro Ouro Preto	Secretaria Municipal de Meio Ambiente e Saneamento	Projeto	Horto Implantado	Projeto	2010 2011 2012 2013 <b>Total no PPA</b>	0 1 1 0 <b>2</b>	0 300.000 100.000 0 <b>400.000</b>
Educação Ambiental (Compõe as ações de controle ambiental em 2010)	Secretaria Municipal de Meio Ambiente e Saneamento	Atividade	Projeto de Educação Ambiental Implantado	Atividade	2010 2011 2012 2013 <b>Total no PPA</b>	1 1 1 1 <b>4</b>	25.000 50.000 50.000 50.000 <b>175.000</b>
Ação de Arborização, Manutenção e Tratamento Paisagístico	Secretaria Municipal de Meio Ambiente e Saneamento	Atividade	Cidade mais verde	Atividade	2010 2011 2012 2013 <b>Total no PPA</b>	1 1 1 1 <b>4</b>	120.000 120.000 120.000 120.000 <b>480.000</b>
Ação de controle da poluição sonora - Sossego Urbano (Compõe as ações de controle ambiental em 2010)	Secretaria Municipal de Meio Ambiente e Saneamento	Atividade	Ações executadas	Atividade	2010 2011 2012 2013 <b>Total no PPA</b>	1 1 1 1 <b>4</b>	20.000 20.000 20.000 20.000 <b>80.000</b>

*Handwritten signature*





# AÇÕES

## PROGRAMA: 0220 0220-Atenção à Criança e ao Adolescente

Título da Ação	Unidade Responsável	Tipo	Produto	Unidade de Medida	Ano	Metas	Valores (Em R\$ 1,00)
Manutenção das ações do Projovem Adolescente	Secretaria Municipal de Assistência Social	Atividade	Jovens atendidos	Atividade	2010 2011 2012 2013	1 1 1 1	616.420 616.420 616.420 616.420
					<b>Total no PPA</b>	<b>4</b>	<b>2.465.680</b>
Serviços Socio-educativos do PEIT	Fundo Municipal de Assistência Social	Atividade	Trabalho Infantil Gratificado	Atividade	2010 2011 2012 2013	1 1 1 1	1.075.800 1.075.800 1.075.800 1.075.800
					<b>Total no PPA</b>	<b>4</b>	<b>4.303.200</b>
Implantar Abrigo institucional para crianças e adolescentes	Fundo Municipal de Assistência Social	Projeto	Abrigo instalado e funcionando	Projeto	2010 2011 2012 2013	0 1 0 0	0 200.000 0 0
					<b>Total no PPA</b>	<b>1</b>	<b>200.000</b>
Aquisição de Equipamentos e Material de Consumo - Centro de Atendimento para Crianças e Adolescentes	Fundo Municipal de Assistência Social	Projeto	Centro equipado	Equipamentos	2010 2011 2012 2013	0 0 0 0	256.250 0 0 0
					<b>Total no PPA</b>	<b>0</b>	<b>256.250</b>
Manutenção da Casa de Passagem	Fundo Municipal de Assistência Social	Atividade	Crianças e adolescentes em situação de risco social e pessoal acolhidas	Atividade	2010 2011 2012 2013	1 1 1 1	121.700 121.700 121.700 121.700
					<b>Total no PPA</b>	<b>4</b>	<b>486.800</b>
					<b>Total do Programa</b>		<b>7.711.930</b>

# AÇÕES

PROGRAMA: 0225 0225-Cuidando de Nossa Gente

Título da Ação	Unidade Responsável	Tipo	Produto	Unidade de Medida	Ano	Metas	Valores (Em R\$ 1,00)
Implantação das ações de atenção ao idoso e ao portador de necessidades	Secretaria Municipal de Assistência Social	Atividade	Promoção da sociabilidade da população idosa e de necessidades especiais de Arapiraca	Atividade	2010	1	90.400
					2011	1	90.400
					2012	1	90.400
					2013	1	90.400
<b>Total no PPA</b>		<b>4</b>	<b>361.600</b>				
Manutenção das ações de Gestão descentralizadas (IGD/PBF)	Fundo Municipal de Assistência Social	Atividade	Famílias atendidas	Atividade	2010	1	561.400
					2011	1	561.400
					2012	1	561.400
					2013	1	561.400
<b>Total no PPA</b>		<b>4</b>	<b>2.245.600</b>				
Manutenção dos CRAS nas áreas de vulnerabilidade - PAIF	Fundo Municipal de Assistência Social	Atividade	Acompanhamento socioassistencial das famílias localizadas em território de vulnerabilidade social.	Programa	2010	1	895.200
					2011	1	895.200
					2012	1	895.200
					2013	1	895.200
<b>Total no PPA</b>		<b>4</b>	<b>3.580.800</b>				
Ações especiais em Assistência Social	Fundo Municipal de Assistência Social	Projeto	Acolhimento das famílias.	Projeto	2010	1	120.500
					2011	1	500.000
					2012	1	500.000
					2013	1	500.000
<b>Total no PPA</b>		<b>4</b>	<b>1.620.500</b>				
Construção de CRAS	Fundo Municipal de Assistência Social	Projeto	CRAS construídos	Projeto	2010	1	10.000
					2011	1	15.000
					2012	1	15.000
					2013	1	15.000
<b>Total no PPA</b>		<b>4</b>	<b>55.000</b>				
Manutenção das ações de Proteção às Famílias	Fundo Municipal de Assistência Social	Atividade	Famílias atendidas	Atividades	2010	0	0
					2011	0	110.000
					2012	0	110.000
					2013	0	110.000
<b>Total no PPA</b>		<b>0</b>	<b>330.000</b>				


*Handwritten signature/initials*



# AÇÕES

PROGRAMA: 0230 0230-Cultura é o Ponto

Título da Ação	Unidade Responsável	Tipo	Produto	Unidade de Medida	Ano	Metas	Valores (Em R\$ 1.00)
Implantação de Pontos de Cultura	Secretaria Municipal de Cultura e Turismo	Projeto	Pontos culturais implantados	Pontos de cultura	2010	10	2.026.070
					2011	10	200.000
					2012	10	200.000
					2013	10	200.000
					<b>Total no PPA</b>	<b>40</b>	<b>2.626.070</b>
					2010		2.026.070
					2011		200.000
					2012		200.000
					2013		200.000
<b>Total do Programa</b>							<b>2.626.070</b>



**AÇÕES**

PROGRAMA: 0235 0235-Educação: tecnologia e desenvolvimento

Título da Ação	Unidade	Tipo	Pród	Unidade	An	Metas	Valores (Em R\$ 1,00)
Contribuição ao Centro Federal de Educação	Secretaria Municipal de Educação	Projeto	Centro construído e equipado	Unidade	2 0 1 0 2	0 0 0 0 0	500.000 0 0 0 0
Capacitar servidores da educação para a rede educar (Compo e ação de manutenção do Núcleo de Tecnologia Municipal - NTM em 2010)	Secretaria Municipal de Educação	Atividade	Capacitação realizada	Capacitação realizada	2 0 4 0 2	0 0 0 0 0	55.460 0 60 55 0
Manutenção das atividades de inclusão digital/Telecentros	Secretaria Municipal de Esporte, Lazer e Juventude	Atividade	Atividades realizadas	Atividade	2 0 1 0 2	0 0 0 0 0	0 100 .00 0 100
							556.460 155.000 155.000

*[Handwritten signature]*

# AÇÕES

PROGRAMA: 0240 0240-Esporte é Cidadania

Título da Ação	Unidade Responsável	Tipo	Produto	Unidade de Medida	Ano	Metas	Valores (Em R\$ 1,00)
Apoio na formação dos profissionais da área de Desporto (Compre a ação de manutenção da Secretaria Municipal de Esportes, Lazer e Juventude em 2010)	Secretaria Municipal de Esporte, Lazer e Juventude	Atividade	Profissionais capacitados	Cidadão	2010 2011 2012 2013 <b>Total no PPA</b>	0 0 0 0 0	13.000 13.000 13.000 13.000 <b>52.000</b>
Segundo Tempo (Compre a ação: realização de eventos desportivos de lazer em 2010)	Secretaria Municipal de Esporte, Lazer e Juventude	Projeto	Crianças atendidas	Crianças	2010 2011 2012 2013 <b>Total no PPA</b>	0 0 0 0 0	10.000 10.000 10.000 10.000 <b>40.000</b>
Implantação de espaços esportivos	Secretaria Municipal de Esporte, Lazer e Juventude	Projeto	Espacos implantados	Projetos	2010 2011 2012 2013 <b>Total no PPA</b>	3 2 2 2 9	4.019.615 1.826.750 150.000 150.000 <b>6.146.365</b>
Realização de eventos desportivos e de lazer	Secretaria Municipal de Esporte, Lazer e Juventude	Atividade	Eventos realizados	Eventos	2010 2011 2012 2013 <b>Total no PPA</b>	0 0 0 0 0	330.000 330.000 330.000 300.000 <b>1.320.000</b>
<b>Total do Programa</b>					2010 2011 2012 2013 <b>Total do Programa</b>		4.372.615 2.179.750 503.000 503.000 <b>7.558.365</b>



# AÇÕES

PROGRAMA: 0245 0245-Promoção da Saúde

Título da Ação	Unidade Responsável	Tipo	Produto	Unidade de Medida	Ano	Metas	Valores (Em R\$ 1,00)
Implementação das Ações dos Núcleos de Apoio ao Saúde da Família - NASF	Secretaria Municipal de Saúde	Atividade	Ações do NASF implementadas.	Percentual	2010	25	1.322.000
					2011	25	1.322.000
					2012	25	1.322.000
					2013	25	1.322.000
<b>Total no PPA</b>					<b>100</b>	<b>5.288.000</b>	
Melhorias Sanitárias Domiciliares	Fundo Municipal de Saúde	Projeto	Melhorias Sanitárias Realizadas	Percentual	2010	25	457.200
					2011	25	456.344
					2012	25	475.670
					2013	25	485.083
<b>Total no PPA</b>					<b>100</b>	<b>1.884.397</b>	
Melhorias habitacionais para controle de doença de chagas	Fundo Municipal de Saúde	Projeto	Melhorias habitacionais realizadas	Percentual	2010	25	1.471.200
					2011	25	1.475.424
					2012	25	1.479.681
					2013	25	1.483.973
<b>Total no PPA</b>					<b>100</b>	<b>5.910.278</b>	
Atenção a saúde da pessoa idosa	Fundo Municipal de Saúde	Atividade	Cumprimento do estatuto da Idosa.	Percentual	2010	25	30.000
					2011	25	30.000
					2012	25	30.000
					2013	25	30.000
<b>Total no PPA</b>					<b>100</b>	<b>120.000</b>	
Atenção ao portador de necessidades especiais	Fundo Municipal de Saúde	Atividade	Resgatar a auto estima dos portadores de necessidades especiais.	Percentual	2010	25	0
					2011	25	0
					2012	25	0
					2013	25	0
<b>Total no PPA</b>					<b>100</b>	<b>0</b>	
Prevenção das Doenças e Agravos Não Transmissíveis DANTS	Fundo Municipal de Saúde	Atividade	Doenças prevenidas	Percentual	2010	100	619.500
					2011	100	619.500
					2012	100	619.500
					2013	100	619.500
<b>Total no PPA</b>					<b>400</b>	<b>2.478.000</b>	

*[Handwritten signature]*



2014

	2010	2011	2012	2013
Total do Programa	3.899.900	3.913.268	3.926.851	3.940.656
				15.680.675

# AÇÕES

## PROGRAMA: 0250 0250-Manutenção e Revitalização do Ensino Fundamental

Título da Ação	Unidade Responsável	Tipo	Produto	Unidade de Medida	Ano	Metas	Valores (Em R\$ 1,00)
Educação ambiental na escola	Secretaria Municipal de Educação	Projeto	Escolas com proposta de educação ambiental	Unidade	2010 2011 2012 2013 <b>Total no PPA</b>	0 0 0 0 <b>0</b>	0 235.000 235.000 235.000 <b>705.000</b>
Educação do campo	Secretaria Municipal de Educação	Projeto	Alunos do campo insensados na rede	Unidade	2010 2011 2012 2013 <b>Total no PPA</b>	0 0 0 0 <b>0</b>	95.040 427.040 427.040 427.040 <b>1.376.160</b>
Manutenção das atividades do projevem-urbano	Secretaria Municipal de Educação	Projeto	Atividades executadas	Alunos	2010 2011 2012 2013 <b>Total no PPA</b>	700 0 700 0 <b>1.400</b>	2.079.000 2.079.000 2.100.000 0 <b>4.179.000</b>
Manutenção das unidades escolares	Secretaria Municipal de Educação	Atividade	Unidades escolares em funcionamento	Atividade	2010 2011 2012 2013 <b>Total no PPA</b>	0 0 0 0 <b>0</b>	1.280.280 1.279.381 1.279.381 5.118.423 <b>8.357.465</b>
De olho no futuro	Secretaria Municipal de Educação	Atividade	Crianças atendidas com consultas oftalmológica e óculos	Alunos	2010 2011 2012 2013 <b>Total no PPA</b>	2.000 2.000 2.000 2.000 <b>8.000</b>	0 0 0 0 <b>0</b>
Fomento a implementação dos conselhos escolares	Secretaria Municipal de Educação	Projeto	Conselho escolares funcionando	Conselho	2010 2011 2012 2013 <b>Total no PPA</b>	0 0 0 0 <b>0</b>	0 5.000 5.000 5.000 <b>15.000</b>

2017

Título da Ação	Unidade Responsável	Tipo	Produto	Unidade de Medida	Ano	Metas	Valores (Em R\$ 1,00)
Construção, Reforma/ampliação dos prédios das unidades escolares	Secretaria Municipal de Educação	Projeto	Prédios adaptados	Escolas	2010 2011 2012 2013 <b>Total no PPA</b>	5 5 5 5 <b>20</b>	3.300.000 3.000.000 3.000.000 3.000.000 <b>12.300.000</b>
Pagamento de pessoal encargos	Secretaria Municipal de Educação	Atividade	Pessoal remunerado	pessoal	2010 2011 2012 2013 <b>Total no PPA</b>	0 0 0 0 <b>0</b>	40.159.393 40.159.393 40.159.393 40.159.393 <b>160.637.572</b>
Promover a formação continuada com professores do ensino noturno (Compre a ação formação continuada de professores da educação básica em 2010)	Secretaria Municipal de Educação	Atividade	formação continuada	Capacitação	2010 2011 2012 2013 <b>Total no PPA</b>	1 1 1 1 <b>4</b>	0 300.000 300.000 300.000 <b>900.000</b>
Promover a alfabetizabilidade Jovens e Adultos	Secretaria Municipal de Educação	Atividade	Jovens e Adultos alfabetizados	Alunos	2010 2011 2012 2013 <b>Total no PPA</b>	0 0 0 0 <b>0</b>	84.400 184.400 184.400 184.400 <b>737.600</b>
Ouvindo bem aprendendo melhor	Secretaria Municipal de Educação	Atividade	Crianças atendidas com consulta com otoprinos e aparelhos auditivos.	Alunos	2010 2011 2012 2013 <b>Total no PPA</b>	2.000 2.000 2.000 2.000 <b>8.000</b>	0 0 0 0 <b>0</b>
Construção do centro de formação para professores de atipiraca	Secretaria Municipal de Educação	Atividade	Centro de formação construído	Centro	2010 2011 2012 2013 <b>Total no PPA</b>	0 0 0 0 <b>0</b>	0 1.500.000 0 0 <b>1.500.000</b>
Formação continuada para os profissionais da educação	Secretaria Municipal de Educação	Atividade	Formação continuada	professores	2010 2011 2012 2013 <b>Total no PPA</b>	2.500 2.500 2.500 2.500 <b>10.000</b>	671.122 650.000 650.000 650.000 <b>2.621.122</b>

8/11/13

Título da Ação	Unidade Responsável	Tipo	Produto	Unidade de Medida	ANO	Metas	Valores (Em R\$ 1,00)
Manutenção do centro de educação especial	Secretaria Municipal de Educação	Atividade	Crianças especiais atendidas	Centro	2010	0	82.840
					2011	0	100.000
					2012	0	100.000
					2013	0	100.000
					<b>Total no PPA</b>	<b>0</b>	<b>382.840</b>
Construção do Centro de Atendimento à Pessoas com Necessidades Educativas Especiais	Secretaria Municipal de Educação	Projeto	Prédio construído	prédio	2010	0	47.852.075
					2011	1	49.840.214
					2012	0	48.440.214
					2013	0	46.340.214
					<b>Total no PPA</b>	<b>1</b>	<b>2.000.000</b>
<b>Total do Programa</b>							<b>192.472.717</b>

*Handwritten signature and initials*

# AÇÕES

PROGRAMA: 0255 0255-Na Rota da Escola

Título da Ação	Unidade Responsável	Tipo	Produto	Unidade de Medida	Ano	Metas	Valores (Em R\$ 1,00)
Manutenção do transporte escolar	Secretaria Municipal de Educação	Atividade	Transporte escolar disponibilizado	Aluno transportado	2010 2011 2012 2013 <b>Total no PPA</b>	0 0 0 0 <b>0</b>	4.235.209 4.000.000 4.000.000 4.000.000 <b>16.235.209</b>
Aquisição de Transporte	Secretaria Municipal de Educação	Projeto	Transporte adquirido	Veículo	2010 2011 2012 2013 <b>Total no PPA</b>	0 0 0 0 <b>0</b>	100.000 500.000 0 0 <b>100.000</b>
<i>[Handwritten Signature]</i>					<b>Total do Programa</b>		4.335.209 4.000.000 4.000.000 4.000.000 <b>16.335.209</b>

# AÇÕES

PROGRAMA: 0300 0300-Arapiraca é Limpeza

Título da Ação	Unidade Responsável	Tipo	Produto	Unidade de Medida	Ano	Metas	Valores (Em R\$ 1,00)
Aquisição de Equipamentos para Coleta de Resíduos Sólidos	Secretaria Municipal de Limpeza Pública	Projeto	Equipamentos adquiridos	Equipamentos	2010 2011 2012 2013 <b>Total no PPA</b>	8 0 0 0 <b>8</b>	592.000 0 0 0 <b>592.000</b>
Operacionalizar e Aperfeiçoar os Serviços de Varrição e Coleta de Resíduos Sólidos no Município	Secretaria Municipal de Limpeza Pública	Atividade	Ruas Varridas Coleta executada	Atividade	2010 2011 2012 2013 <b>Total no PPA</b>	0 0 0 0 <b>0</b>	500.000 500.000 500.000 500.000 <b>2.000.000</b>
<b>Total do Programa</b>					2010 2011 2012 2013 <b>Total do Programa</b>		1.092.000 500.000 500.000 500.000 <b>2.592.000</b>

*Handwritten signature and initials*

# AÇÕES

PROGRAMA: 0305 0305-Ilumina Arapiraca


Título da Ação	Unidade Responsável	Tipo	Produto	Unidade de Medida	Ano	Metas	Valores (Em R\$ 1,00)
Mapeamento dos Pontos de Luz por GPS	Secretaria Municipal de Iluminação Pública	Projeto	Mapeamento dos pontos realizado	Projeto	2010 2011 2012 2013	1 0 0 0	150.000 0 0 0
<b>Total no PPA</b>						<b>1</b>	<b>150.000</b>
Adquirir Veículos e Equipamentos Destinados ao Departamento de Iluminação Pública	Secretaria Municipal de Iluminação Pública	Projeto	Veículos e equipamentos adquiridos	Equipamentos	2010 2011 2012 2013	0 2 0 0	300.000 100.000 100.000 100.000
<b>Total no PPA</b>						<b>2</b>	<b>600.000</b>
Manutenção do Sistema de Iluminação Pública e Ampliação de Rede	Secretaria Municipal de Iluminação Pública	Atividade	Sistema de Iluminação mantido e rede ampliada	Unidade	2010 2011 2012 2013	0 0 0 0	3.209.000 3.559.000 3.559.000 3.559.000
<b>Total no PPA</b>						<b>0</b>	<b>13.886.000</b>
<b>Total do Programa</b>							<b>14.636.000</b>

*[Handwritten signature]*



# AÇÕES

PROGRAMA: 0310 0310-Nossa Casa, Nosso Chão

Título da Ação	Unidade Responsável	Tipo	Produto	Unidade de Medida	Ano	Metas	Valores (Em R\$ 1,00)
Ação de Regularização Fundiária	Secretaria Municipal de Desenvolvimento Urbano e Habitação	Projeto	Moradias e áreas regularizadas	Projeto	2010 2011 2012 2013 <b>Total no PPA</b>	1 1 1 1 4	108.020 10.000 10.000 10.000 138.020
Elaboração e implantação do Plano Local de Habitação de Interesse Social-PLHIS	Fundo Municipal de Habitação de Interesse Social	Projeto	PLHIS elaborado e implantado.	Plano	2010 2011 2012 2013 <b>Total no PPA</b>	1 0 0 0 1	64.504 0 0 0 64.504
Urbanização e regularização fundiária de assentamentos precários urbanos	Fundo Municipal de Habitação de Interesse Social	Projeto	Assentamentos precários urbanizados e regularizados	Projeto	2010 2011 2012 2013 <b>Total no PPA</b>	0 0 0 0 0	759.410 500.000 500.000 500.000 2.259.410
Ação de Habitação de Interesse Social	Fundo Municipal de Habitação de Interesse Social	Projeto	Moradia digna	Projeto	2010 2011 2012 2013 <b>Total no PPA</b>	1 1 1 1 4	400.000 400.000 400.000 400.000 1.600.000
					<b>Total do Programa</b>		1.331.934 910.000 910.000 910.000 <b>4.061.934</b>

# AÇÕES

PROGRAMA: 0315 0315-Transporte para Todos

Título da Ação	Unidade Responsável	Tipo	Produto	Unidade de Medida	Ano	Metas	Valores (Em R\$ 1,00)
Implantação do Metrô de Superfície	Secretaria Municipal de Obras e Viação	Projeto	Metrô implantado	Unidade	2010	0	500.000
					2011	0	2.000.000
					2012	0	1.500.000
					2013	0	0
<b>Total no PPA</b>						<b>4.000.000</b>	
Ampliação e melhoria da qualidade do transporte coletivo	Superintendencia Municipal de Transporte e Trânsito	Projeto	Transporte coletivo com qualidade	Unidade	2010	0	0
					2011	0	0
					2012	0	0
					2013	0	0
<b>Total no PPA</b>						<b>0</b>	
Implantação de terminais de integração e abrigos de transportes nos bairros	Superintendencia Municipal de Transporte e Trânsito	Projeto	Terminais e abrigos implantados	Projeto	2010	0	80.000
					2011	0	80.000
					2012	0	80.000
					2013	0	80.000
<b>Total no PPA</b>						<b>320.000</b>	
Implantação de ciclovias interligando pontos estratégicos da cidade	Superintendencia Municipal de Transporte e Trânsito	Projeto	Ciclovias implantadas	Projeto	2010	1	0
					2011	0	30.000
					2012	1	30.000
					2013	0	0
<b>Total no PPA</b>						<b>60.000</b>	
Manutenção e Conservação da Malha Viária Urbana	Superintendencia Municipal de Transporte e Trânsito	Atividade	Malha viária mantida e conservada	Atividade	2010	0	50.000
					2011	0	50.000
					2012	0	50.000
					2013	0	50.000
<b>Total no PPA</b>						<b>200.000</b>	

*[Handwritten signature]*

Título da Ação	Unidade Responsável	Projeto	Sede Implantada	Unidade de Medida	Ano	Metas	Valores (Em R\$ 1,00)
Implantação da Nova Sede da SMTT	Superintendencia Municipal de Transporte e Trânsito				2010	0	230.000
					2011	0	230.000
					2012	0	0
					2013	0	0
					<b>Total no PPA</b>	<b>0</b>	<b>460.000</b>
					2010		1.360.000
					2011		4.390.000
					2012		3.160.000
					2013		130.000
					<b>Total do Programa</b>		<b>9.040.000</b>

*PA*

# AÇÕES

PROGRAMA: 0320 0320-Trânsito Livre

Título da Ação	Unidade Responsável	Tipo	Produto	Unidade de Medida	Ano	Metas	Valores (Em R\$ 1,00)
Implantar sinalização horizontal, vertical e semaforizada na área central da cidade	Superintendencia Municipal de Transporte e Trânsito	Projeto	Sinalização implantada	unidade	2010	0	310.000
					2011	0	200.000
					2012	0	200.000
					2013	0	200.000
<b>Total no PPA</b>					<b>0</b>	<b>910.000</b>	
Estabelecer fiscalizações permanentes dos horários de cargas e descargas	Superintendencia Municipal de Transporte e Trânsito	Atividade	Horários estabelecidos e fiscalizações realizadas	atividade	2010	0	0
					2011	0	0
					2012	0	0
					2013	0	0
<b>Total no PPA</b>					<b>0</b>	<b>0</b>	
Elaborar estudos e projetos de engenharia para melhoria do sistema viários	Superintendencia Municipal de Transporte e Trânsito	Projeto	Estudos e Projetos Elaborados	projeto	2010	1	0
					2011	0	50.000
					2012	0	0
					2013	0	0
<b>Total no PPA</b>					<b>1</b>	<b>50.000</b>	
Ampliar e modernizar tecnologicamente os equipamentos de sinalização de trânsito.	Superintendencia Municipal de Transporte e Trânsito	Projeto	Equipamentos amplificados e modernizados	unidade	2010	0	26.000
					2011	0	50.000
					2012	0	50.000
					2013	0	50.000
<b>Total no PPA</b>					<b>0</b>	<b>176.000</b>	
Implantar a tecnologia de informação avançada no sistema de fiscalização de trânsito	Superintendencia Municipal de Transporte e Trânsito	Projeto	Tecnologia de informação implantada	Unidade	2010	1	0
					2011	0	60.000
					2012	0	0
					2013	0	0
<b>Total no PPA</b>					<b>1</b>	<b>60.000</b>	
Educação para o trânsito	Superintendencia Municipal de Transporte e Trânsito	Projeto	Ações educativas implantadas	unidade	2010	0	50.000
					2011	0	60.000
					2012	0	60.000
					2013	0	60.000
<b>Total no PPA</b>					<b>0</b>	<b>230.000</b>	

*[Handwritten signature]*

Titulo da Ação	Unidade Responsável	Tipo	Produto	Unidade de Medida	Ano	Metas	Valores (Em R\$ 1,00)
Implantação e manutenção do Sistema de Estacionamento Público - Zona Azul	Superintendencia Municipal de Transporte e Trânsito	Projeto	Sistema implantado	unidade	2010 2011 2012 2013 <b>Total no PPA</b>	0 0 0 0 <b>0</b>	0 20.000 20.000 20.000 <b>60.000</b>
Construção de Depósito para Veículos Apreendidos e Departamento de Fiscalização	Superintendencia Municipal de Transporte e Trânsito	Projeto	Depósito construído	Unidade	2010 2011 2012 2013 <b>Total no PPA</b>	0 0 0 0 <b>0</b>	10.000 10.000 10.000 10.000 <b>40.000</b>
Aquisição de Veículo para o Departamento de Trânsito	Superintendencia Municipal de Transporte e Trânsito	Projeto	veículo adquirido	Veículo	2010 2011 2012 2013 <b>Total no PPA</b>	0 0 0 0 <b>0</b>	80.000 0 0 0 <b>80.000</b>
<b>Total do Programa</b>					2010 2011 2012 2013 <b>Total do Programa</b>		476.000 450.000 340.000 340.000 <b>1.606.000</b>

*Handwritten signature*

**AÇÕES**

PROGRAMA: 0325 0325-Saneamento e Vida

Título da Ação	Unidade Responsável	Tipo	Produto	Unidade de Medida	Ano	Metas	Valores (Em R\$ 1,00)
Implantação e ampliação de sistemas de abastecimento de água e de coleta e tratamento de esgoto Sanitário	Secretaria Municipal de Meio Ambiente e Saneamento	Projeto	Redes de abastecimento e de esgotamento implantadas	Projeto	2010	1	35.563.000
					2011	1	21.500.000
					2012	1	16.000.000
					2013	1	10.500.000
<b>Total no PPA</b>						<b>4</b>	<b>83.563.000</b>
Implantação de Novo Alcega Sanitário	Secretaria Municipal de Meio Ambiente e Saneamento	Projeto	Alcega Implantado	Projeto	2010	1	1.200.000
					2011	1	3.300.000
					2012	1	8.300.000
					2013	1	4.400.000
<b>Total no PPA</b>						<b>4</b>	<b>12.200.000</b>
Implantação de ações para coleta seletiva	Secretaria Municipal de Meio Ambiente e Saneamento	Atividade	Coleta seletiva implantada	Pontos de Entrega Voluntária - PEV	2010	0	0
					2011	2	250.000
					2012	2	250.000
					2013	1	150.000
<b>Total no PPA</b>						<b>5</b>	<b>650.000</b>
Desativação e Recuperação da Área do Antigo Alcega Sanitário	Secretaria Municipal de Meio Ambiente e Saneamento	Projeto	Alcega Desativado e Recuperado	Projeto	2010	0	1.270.000
					2011	0	1.270.000
					2012	0	1.270.000
					2013	0	1.270.000
<b>Total no PPA</b>						<b>0</b>	<b>5.080.000</b>
<b>Total do Programa</b>					2010		38.033.000
					2011		26.320.000
					2012		20.820.000
					2013		16.320.000
<b>Total do Programa</b>							<b>101.493.000</b>



# AÇÕES

PROGRAMA: 0330 0330-Amé sua Cidade

Título da Ação	Unidade Responsável	Tipo	Produto	Unidade de Medida	Ano	Metas	Valores (Em R\$ 1,00)
Infra-estrutura na área rural	Secretaria Municipal de Obras e Viação	Projeto	Comunidades rurais com infra-estrutura	Comunidade de rural	2010 2011 2012 2013	1 1 1 1	120.000 100.000 100.000 100.000
<b>Total no PPA</b>						<b>4</b>	<b>420.000</b>
Construção, Manutenção e/ou Recuperação de Estradas, Vias e Obras de Arte	Secretaria Municipal de Obras e Viação	Atividade	Estradas construídas mantidas e/ou recuperadas	Atividade	2010 2011 2012 2013	0 0 0 0	300.000 300.000 300.000 300.000
<b>Total no PPA</b>						<b>0</b>	<b>1.200.000</b>
Manutenção de vias públicas	Secretaria Municipal de Obras e Viação	Atividade	Vias públicas mantidas	Atividade	2010 2011 2012 2013	0 0 0 0	490.000 500.000 500.000 500.000
<b>Total no PPA</b>						<b>0</b>	<b>1.990.000</b>
Conservação e Recuperação de Cemitérios Públicos	Secretaria Municipal de Obras e Viação	Atividade	Cemitérios conservados e recuperados	atividade	2010 2011 2012 2013	0 0 0 0	200.000 100.000 100.000 100.000
<b>Total no PPA</b>						<b>0</b>	<b>500.000</b>
Recuperação, Drenagem Profunda e Superficial e Revestimento da Malha Urbana	Secretaria Municipal de Obras e Viação	Projeto	Malha urbana recuperada e revestida	M²	2010 2011 2012 2013	0 0 0 0	3.505.228 1.500.000 1.000.000 800.000
<b>Total no PPA</b>						<b>0</b>	<b>6.805.228</b>
Aquisição de Equipamentos para manutenção de vias públicas	Secretaria Municipal de Obras e Viação	Projeto	equipamentos adquiridos	Unidade	2010 2011 2012 2013	0 0 0 0	100.000 100.000 100.000 100.000
<b>Total no PPA</b>						<b>0</b>	<b>400.000</b>



Título da Ação	Unidade Responsável	Tipo	Produto	Unidade de Medida	Ano	Metas	Valores (Em R\$ 1,00)
Implantação e requalificação de espaços de convívio urbano	Secretaria Municipal de Desenvolvimento Urbano e Habitação	Projeto	Espaços disponibilizados	Projeto	2010	1	390.000
					2011	1	400.000
					2012	1	400.000
					2013	1	400.000
<b>Total no PPA</b>					<b>4</b>	<b>1.590.000</b>	
Fiscalização, ordenamento e controle do uso do solo	Secretaria Municipal de Desenvolvimento Urbano e Habitação	Atividade	Território ordenado	Atividade	2010	0	50.000
					2011	0	50.000
					2012	0	50.000
					2013	0	50.000
<b>Total no PPA</b>					<b>0</b>	<b>200.000</b>	
Infra-estrutura na área urbana	Secretaria Municipal de Obras e Viação	Projeto	Cidade com infra-estrutura	M <sup>2</sup>	2010	68.558	8.226.857
					2011	43.333	5.200.000
					2012	34.167	4.100.000
					2013	1.000	120.000
<b>Total no PPA</b>					<b>147.058</b>	<b>17.646.857</b>	
Revitalização das praças através da execução de projetos paisagísticos	Secretaria Municipal de Iluminação e Limpeza Pública	Atividade	Praças, Parques e Jardins revitalizados	Atividade	2010	0	0
					2011	0	150.000
					2012	0	150.000
					2013	0	150.000
<b>Total no PPA</b>					<b>0</b>	<b>450.000</b>	
<b>Total do Programa</b>						<b>31.202.085</b>	

*Handwritten signature and initials*

# AÇÕES

PROGRAMA: 0400 0400-Agricultura Rentável

Título da Ação	Unidade Responsável	Tipo	Produto	Unidade de Medida	Ano	Metas	Valores (Em R\$ 1,00)
Adquirir e distribuir alimentos produzidos no campo CDLAF	Secretaria Municipal de Agricultura	Atividade	Alimentos distribuídos às entidades locais	alimentos	2010	25	33.884,8
					2011	25	80.000
					2012	25	80.000
					2013	25	80.000
<b>Total no PPA</b>						<b>100</b>	<b>200.000</b>
Contribuição ao Consórcio Intermunicipal - CONSIAGRE	Secretaria Municipal de Agricultura	Atividade		atividade	2010	0	195.000
					2011	0	195.000
					2012	0	195.000
					2013	0	195.000
<b>Total no PPA</b>						<b>0</b>	<b>780.000</b>
Construção do Mercado Público Municipal de Araporã	Secretaria Municipal de Agricultura	Projeto	Mercado construído	Mercado Público	2010	1	2.586.366
					2011	0	50.000
					2012	0	50.000
					2013	0	50.000
<b>Total no PPA</b>						<b>1</b>	<b>2.600.000</b>
Apoiar a produção, beneficiamento e comercialização dos derivados de mandioca e leite	Secretaria Municipal de Agricultura	Atividade	Produtos comercializados	Agricultores Familiares	2010	25	2.586.366
					2011	25	50.000
					2012	25	50.000
					2013	25	50.000
<b>Total no PPA</b>						<b>100</b>	<b>2.736.366</b>

*[Handwritten signature]*

Apoiar a inserção da produção da agricultura familiar nas feiras populares	Secretaria Municipal de Agricultura	Atividades	Produtos comercializados nas feiras	Agricultores Familiares	2010 2011 2012 2013 Total no PPA	85 5 5 5 100	161.220 20.000 20.000 20.000 221.220
					2010 2011 2012 2013 Total do Programa		6.926.404 395.000 395.000 395.000 8.111.404


## AÇÕES

PROGRAMA: 0405 0405-Arapiraca Cultivando Mais e Melhor

Título da Ação	Unidade Responsável	Tipo	Produto	Unidade de Medida	Ano	Metas	Valores (Em R\$ 1,00)
Apoio à pesquisa experimental no campo agropecuário de interesse territorial	Secretaria Municipal de Agricultura	Atividade	Pesquisas experimentais realizadas.	Experimentos	2010	25	40.000
					2011	25	20.000
					2012	25	20.000
					2013	25	20.000
					<b>Total no PPA</b>	<b>100</b>	<b>100.000</b>
Fortalecimento da Agricultura Familiar	Secretaria Municipal de Agricultura	Atividade	Agricultura familiar fortalecida	Agricultores Familiares	2010	25	1.343.780
					2011	25	20.000
					2012	25	20.000
					2013	25	20.000
					<b>Total no PPA</b>	<b>100</b>	<b>1.403.780</b>
Apoio a inseminação artificial de bovinos	Secretaria Municipal de Agricultura	Atividade	Melhoramento genético do rebanho.	Matrizes	2010	10	20.000
					2011	10	20.000
					2012	10	20.000
					2013	10	20.000
					<b>Total no PPA</b>	<b>40</b>	<b>80.000</b>
Apoio a diversificação de culturas em áreas rurais	Secretaria Municipal de Agricultura	Atividade	Diversificação de culturas	Agricultores Familiares	2010	10	105.990
					2011	10	20.000
					2012	10	20.000
					2013	10	20.000
					<b>Total no PPA</b>	<b>40</b>	<b>165.990</b>

*[Handwritten signature]*

247

Promover a irrigação das áreas circundantes à barragem de Bananeiras	Secretaria Municipal de Agricultura	Projeto	Áreas com lavouras irrigadas.	Agricultores Familiares	 2010 2011 2012 2013 <b>Total no PPA</b>	25 25 25 25 <b>100</b>	20.000 20.000 20.000 20.000 <b>80.000</b>
Fortalecer a produção agroecológica	Secretaria Municipal de Agricultura	Atividade	Produtos agroecológicos fortalecidos	Agricultores Familiares	2010 2011 2012 2013 <b>Total no PPA</b>	5 5 5 5 <b>20</b>	20.000 20.000 20.000 20.000 <b>80.000</b>

Título da Ação	Unidade Responsável	Tipo	Produto	Unidade de Medida	Ano	Metas	Valores (Em R\$ 1,00)
Adquirir frota mecanizada	Secretaria Municipal de Agricultura	Projeto	Frota adquirida	Frota mecanizada	2010 2011 2012 2013	0 1 0 0	0 400.000 0 0
					<b>Total no PPA</b>	<b>1</b>	<b>400.000</b>
Fortalecimento do Projeto Cinturão Verde	Secretaria Municipal de Agricultura	Projeto	Trabalhos ligados com oleícolas	Agricultores Familiares	2010 2011 2012 2013	25 25 25 25	40.000 20.000 20.000 20.000
					<b>Total no PPA</b>	<b>100</b>	<b>100.000</b>
Apoiar a produção agropastoril familiar	Secretaria Municipal de Agricultura	Atividade	Produção agropastoril	Agropecuarias Familiares	2010 2011 2012 2013	10 10 10 10	50.000 50.000 50.000 50.000
					<b>Total no PPA</b>	<b>40</b>	<b>200.000</b>
					2010 2011 2012 2013		1.719.770 670.000 270.000 270.000
					<b>Total do Programa</b>		<b>2.929.770</b>

*Handwritten signature*

# ACÇÕES

PROGRAMA: 0410 0410-Fortalecimento da Indústria, Comércio e Serviços

Título da Ação	Unidade Responsável	Tipo	Produto	Unidade de Medida	Ano	Metas	Valores (Em R\$ 1,00)
Incentivar o turismo de negócios.	Secretaria Municipal de Indústria, Comércio e Serviços	Atividade	Turismo de negócios consolidado.	Atividade	2010 2011 2012 2013 <b>Total no PPA</b>	0 0 0 0 0	40.000 50.000 50.000 50.000 190.000
Capacitação Empresarial	Secretaria Municipal de Indústria, Comércio e Serviços	Atividade	Capacitação realizada.	Atividade	2010 2011 2012 2013 <b>Total no PPA</b>	0 0 0 0 0	40.000 50.000 50.000 50.000 190.000
Fomentar os Setores da Indústria, Comércio e Serviços Locais	Secretaria Municipal de Indústria, Comércio e Serviços	Atividade	Comércio local forte	Atividade	2010 2011 2012 2013 <b>Total no PPA</b>	0 0 0 0 0	20.000 20.000 20.000 20.000 80.000
Ampliação da Área do Núcleo Industrial de Arapiraca - NIA	Secretaria Municipal de Indústria, Comércio e Serviços	Projeto	Núcleo ampliado	M²	2010 2011 2012 2013 <b>Total no PPA</b>	0 0 0 0 0	100.000 100.000 100.000 100.000 400.000
Implementação das Ações do Projeto Trabalho	Secretaria Municipal de Indústria, Comércio e Serviços	Projeto	Programa implementado	Projeto	2010 2011 2012 2013 <b>Total no PPA</b>	0 0 0 0 0	68.000 0 0 0 68.000
Apoio ao processo de Implantação dos Arranjos Produtivos Locais - APLs	Secretaria Municipal de Indústria, Comércio e Serviços	Projeto	APLs implantados	Projeto	2010 2011 2012 2013 <b>Total no PPA</b>	0 0 0 0 0	200.000 0 0 0 200.000

*Handwritten signature*





# ACÇÕES

PROGRAMA: 0415 0415-Gestão de Mercados e Feiras

Título da Ação	Unidade Responsável	Tipo	Produto	Unidade de Medida	Ano	Metas	Valores (Em R\$ 1,00)
Modernização do Shopping Popular	Secretaria Municipal de Indústria, Comércio e Serviços	Projeto	Shopping Popular modernizado	Projeto	2010 2011 2012 2013 <b>Total no PPA</b>	0 1 0 0 1	100.000 0 0 0 <b>100.000</b>
Revitalização de Mercados e Feiras Livres	Secretaria Municipal de Indústria, Comércio e Serviços	Projeto	Mercados e feiras livres revitalizados	Projeto	2010 2011 2012 2013 <b>Total no PPA</b>	10 1 0 2	50.000 0 100.000 0 <b>250.000</b>
					<b>Total do Programa</b>		<b>350.000</b>

*Handwritten signature*

# AÇÕES

PROGRAMA: 0420 0420-Motiva Ação

Título da Ação	Unidade Responsável	Tipo	Produto	Unidade de Medida	Ano	Metas	Valores (Em R\$ 1,00)
Fortalecer a Casa do Trabalhador	Secretaria Municipal de Indústria, Comércio e Serviços	Atividade	Casa do Trabalhador em funcionamento eficiente	Casa do Trabalhador	2010 2011 2012 2013 <b>Total no PPA</b>	1 1 1 1 4	40.000 40.000 35.000 35.000 150.000
Promover Capacitação profissionalizante	Secretaria Municipal de Indústria, Comércio e Serviços	Atividade	Oficinas de Capacitação Profissionalizantes em áreas operacionais, administrativas e gerenciais	Capacitação	2010 2011 2012 2013 <b>Total no PPA</b>	0 0 0 0 0	185.000 200.000 200.000 200.000 785.000
Implantar e implementar o pólo de confecção de Arapiraca	Secretaria Municipal de Indústria, Comércio e Serviços	Projeto	Pólo de confecção implantado e implementado	Pólo	2010 2011 2012 2013 <b>Total no PPA</b>	0 0 0 0 0	190.000 1.000.000 150.000 150.000 1.490.000
Implantar unidades produtivas	Secretaria Municipal de Indústria, Comércio e Serviços	Projeto	Unidades produtivas implantadas	Projeto	2010 2011 2012 2013 <b>Total no PPA</b>	2 2 2 2 8	185.000 200.000 200.000 200.000 785.000
<b>Total do Programa</b>					2010 2011 2012 2013 <b>Total do Programa</b>		600.000 1.440.000 585.000 585.000 3.210.000

Handwritten signature and initials.

# ACÇÕES

PROGRAMA: 0425 0425-Turismo em Arapiraca

Titulo da Ação	Unidade Responsável	Tipo	Produto	Unidade de Medida	Ano	Metas	Valores (Em R\$ 1,00)
Construção do Centro de Convenções	Secretaria Municipal de Obras e Viação	Projeto	Centro construído	Centro	2010 2011 2012 2013	0 0 0 0	500.000 1.500.000 2.000.000 2.000.000 <b>6.000.000</b>
Apelo ao desenvolvimento das atividades cívicas, culturais e turísticas, tradicionais do Município	Secretaria Municipal de Cultura e Turismo	Atividade	Eventos apoiados	Eventos	2010 2011 2012 2013 <b>Total no PPA</b>	22 22 22 22 88	831.000 580.000 580.000 580.000 <b>2.571.000</b>
Manutenção do Fundo Municipal de Turismo	Fundo Municipal de Turismo	Atividade	Fundo mantido	Atividade	2010 2011 2012 2013 <b>Total no PPA</b>	0 0 0 0 0	50.000 50.000 50.000 50.000 <b>200.000</b>
Apelo aos Eventos Religiosos	Fundo Municipal de Turismo	Atividade	Eventos religiosos realizados	Eventos	2010 2011 2012 2013 <b>Total no PPA</b>	0 0 0 0 0	150.000 150.000 150.000 150.000 <b>600.000</b>
<b>Total do Programa</b>					2010 2011 2012 2013		1.531.000 2.280.000 2.780.000 2.780.000 <b>9.371.000</b>

# ACÇÕES

PROGRAMA: 0430 0430-Homem no Campo

Título da Ação	Unidade Responsável	Tipo	Produto	Unidade de Medida	Ano	Metas	Valores (Em R\$ 1.00)
Concessão de Bónus	Fundo Municipal de Assistência Social	Projeto	Famílias Assistidas	Famílias	2010	2.000	1.200.000
					2011	5.000	3.000.000
					2012	5.000	3.000.000
					2013	5.000	3.000.000
					<b>Total no PPA</b>	<b>17.000</b>	<b>10.200.000</b>
					2010		1.200.000
					2011		3.000.000
					2012		3.000.000
					2013		3.000.000
<b>Total do Programa</b>							<b>10.200.000</b>

*Handwritten mark*

*Handwritten signature*